

ДУХОВНОЕ УПРАВЛЕНИЕ МУСУЛЬМАН ДАГЕСТАНА

ОТДЕЛ ИСЛАМСКОГО ПРОСВЕЩЕНИЯ

НАМАЗ

ОПОРА РЕЛИГИИ

По мазхабу имама аш-Шафи'ий

МАХАЧКАЛА 2006

ББК 86.38

УДК 29

Намаз — опора религии. - Отдел исламского просвещения Духовного управления мусульман Дагестана - Махачкала, 2006. - 136 с.

В данной публикации описаны правила выполнения ритуального очищения и порядок совершения ритуальной молитвы согласно богословско-правовой школе (*мазхабу*) имама аш-Шафи'ий.

Книга служит учебным пособием для начинающих совершать намаз.

ББК 86.38

УДК 29

Одобрено Экспертным советом ДУМД

Регистрационный номер **06-0039**

© Духовное управление
мусульман Дагестана

ПРЕДИСЛОВИЕ

Вся хвала Аллаху – Господу миров, мир и благословение Пророку Мухаммаду, его семье, сподвижникам и всем последователям.

Наилучшим благом для человека является наличие у него правильного вероубеждения. Что же представляет собой истинное вероубеждение? Оно заключается в вере в существование Аллаха – одного и единственного Бога, который достоин поклонения и которому следует поклоняться, а также в вере в то, что Пророк Мухаммад ﷺ является Посланником Аллаха, и в истинность всего того, с чем он пришел и что передал народу от Аллаха.

Поклоняться Аллаху – значит, жить по правилам и нормам, переданным Всевышним Аллахом человечеству через Своих посланников. После произнесения формулы шахада, означающей принятие Единобожия, каждый совершеннолетний и умственно полноценный человек обязан выполнять определенные предписания, которые возложил на него Всевышний Аллах. Совершение пяти обязательных намазов (ритуальных молитв) является самым высокочтимым и основным видом поклонения Аллаху (после правильного вероубеждения). Однажды Пророка Мухаммада ﷺ спросили о том, какое деяние мусульманина является наилучшим.

Он ответил: *«Обязательные намазы, выполняемые в совершенстве и в указанное для каждого из них время».*

Когда мы говорим «намазы», то имеем в виду особый вид поклонения Всевышнему Аллаху, выполняемый таким образом, как было передано Пророку Мухаммаду ﷺ. Он состоит из определенных выражений и действий, начинается с намерения и завершается произнесением заключительного приветствия — «Саляма». Совершать намаз Пророка ﷺ научил ангел Джабраиль, а Пророк ﷺ, в свою очередь, научил мусульман. С тех пор намаз стал самым важным из обязательных деяний мусульман после веры в Аллаха и Его Посланника ﷺ. И каждый из нас должен планировать распорядок дня так, чтобы вовремя выполнять намаз. За его совершение Всевышний Аллах вознаградит мусульманина на том свете бесконечными, невиданными и неслыханными благами. Намаз является опорой мусульманской религии и деянием, за которое человек будет спрошен в Судный день в первую очередь. Всевышний Аллах обещал одарить Раем Своего раба, в совершенстве выполняющего обязательный намаз, соблюдая все его условия и обязанности. Намаз имеет огромное значение и в этой жизни, ибо, совершенный полноценно, он оберегает человека от всех порицаемых и недостойных поступков.

Большой грех совершает человек, который игнорирует намаз, не придавая ему значения или оправдываясь тем, что он занят: работает, делает покупки в магазине или ждет рейс в аэропорту и

ПРЕДИСЛОВИЕ

поэтому не имеет возможности приехать домой или зайти в мечеть. Он все равно обязан выполнить намаз во время, тем более что в настоящее время для этого есть и условия, и возможность. За такое пренебрежительное отношение к намазу его ждет суровое наказание в страшном Аду. Человеку, даже если он болен и не может встать, пока он находится в сознании, не разрешается оставлять намаз. Исключение составляют женщины во время менструации или послеродового очищения. Некоторые ученые-богословы утверждают, что грех за невыполнение намаза больше, нежели за убийство человека. Родители обязаны обучать своих детей совершению намаза, начиная с семилетнего возраста.

Вышесказанное указывает на то, что выполнение ритуального намаза приоритетнее, важнее и полезнее, чем любые другие благие деяния. Обратите на это внимание.

Даже непосредственно перед своим переходом в потусторонний мир Пророк ﷺ завещал нам выполнять обязательный намаз, соблюдая в совершенстве все его правила, подчеркивая тем самым важность, придаваемую в Исламе намазу. Всевышний Аллах в Священном Коране также повелевает нам выполнять намаз с искренностью (*ихсаном*), соблюдая все его условия, размышляя над смыслом того, что мы читаем в нем и, имея при этом в сердце постоянные мысли об Аллахе (*хузур*).

Есть множество хадисов Пророка ﷺ, в которых подчеркивается важность намаза. Приведем некоторые из них:

«Намаз — опора религии».

«Когда человек совершает омовение как следует, а затем совершает обязательный намаз, Аллах прощает ему все грехи, совершённые в тот день ногами, шедшими к плохому, руками, делавшими зло, ушами, слушавшими злое, глазами, смотревшими на зло, и сердцем, гдумавшим о зле».

«Намаз — это ключ от Рая».

«Человек в намазе стучится в дверь Царя царей, а дверь всегда открывается для того, кто стучится».

«Первое, за что будут отчитывать раба в Судный день, — это намаз».

Все виды поклонения были переданы Пророку Мухаммаду ﷺ через ангела Джабраиля. А пятикратный намаз был передан Пророку ﷺ Самим Всевышним Аллахом без посредника, как ценнейший подарок самому любимому Своему Пророку ﷺ и лучшему из творений и его общине (умме). Вот в чем заключается мудрость такого возвеличивания значения намаза Всевышним Аллахом.

Исходя из вышесказанного, мы представляем читателю книгу, содержащую необходимые для мусульманина знания о выполнении ритуального намаза по мазхабу (богословско-правовой школе) имама аш-Шафи'ий (*да будет доволен им Аллах!*). Книга состоит из двух частей. В первой части («Подготовка к намазу») подробно рассматриваются условия намаза, а во второй («Совершение намаза») порядок выполнения самого намаза. Просим Аллаха, чтобы эта книга была полезна мусульманам в соблюдении повелений Аллаха Всевышнего.

ЧАСТЬ I

**ПОДГОТОВКА
К НАМАЗУ**

ВИДЫ НАМАЗОВ

Кроме обязательных (*фарз*) намазов существуют также и необязательные, но желательные (*сунна*) намазы, за выполнение которых Всевышним обещано дополнительное вознаграждение. Необязательные намазы требуют тех же приготовлений, что и пять обязательных намазов. Человек, который хочет выполнить намаз, должен отвечать нескольким требованиям: молящийся должен быть мусульманином, достигшим такого возраста, когда он понимает речь, обращенную к нему, и осмысленно на нее отвечает (*мумаййиз*) — это обычно семь лет по лунному календарю. А с достижением совершеннолетия каждый умственно полноценный мусульманин (*мукалляф*) обязан совершать намаз¹.

УСЛОВИЯ НАМАЗА

Человеку, совершающему намаз, необходимо знать, что намаз, как и многие другие мусульманские ритуалы, имеет свои условия (*шуруты*). Условиями намаза называются определенные дей-

¹ Для мальчиков совершеннолетием считается возраст, когда им исполняется 14,5 – 15 лет (или первая поллюция, т. е. когда во сне происходит семяизвержение), а для девушек – начиная с первой менструации.

ПОДГОТОВКА К НАМАЗУ

ствия, которые необходимо исполнить еще до вступления в намаз, а также во время его совершения. Если не выполняется хотя бы одно из условий, то намаз считается недействительным. Поэтому каждому мусульманину необходимо знать и соблюдать следующие условия намаза:

1. Совершающий намаз должен находиться в состоянии ритуальной чистоты.

2. Тело, одежда и место, на котором совершается намаз, должны быть чистыми.

3. Следует укрывать части тела (*'аврат*), которые согласно Шариату должны быть укрыты.

4. Каждый намаз совершается в определенный для него промежуток времени.

5. Совершать намаз следует, обратившись грудью в сторону Каабы (Кибла).

Далее нижеследующих в пяти главах мы более подробно разъясним суть каждого из этих условий.

ГЛАВА I. ПРАВИЛА РИТУАЛЬНОГО ОЧИЩЕНИЯ

Первым условием намаза является нахождение человека в состоянии ритуальной чистоты. Согласно Шариату, ритуальное очищение (*тахара*) – это выполнение определенных обязательных действий, для того чтобы мусульманину стало дозволенным совершение намаза. Оно включает в себя:

1. Удаление нечистот (*наджасы*).
2. Совершение частичного омовения тела (*вузуь*).
3. Выполнение полного омовения тела (*гусль*).
4. Очищение чистой землей (*таяммум*), если нет воды, а также в некоторых других ситуациях.

Воистину, изучение правил ритуального очищения и их выполнение соответствующим образом является одной из важнейших заповедей в религии. Потому что только при соблюдении всех этих правил можно добиться требуемой чистоты для намаза. В хадисе Посланника Аллаха ﷺ сказано: «Очищение – это ключ к намазу». Следовательно, кто пренебрегает очищением, тот пренебрегает и намазом.

Согласно Шариату, для ритуального очищения используется вода.

§ 1. РАЗНОВИДНОСТИ ВОДЫ

Вода подразделяется на три вида:

1. Вода чистая и очищающая: то есть чистая сама по себе и пригодная для очищения. Такая вода используется для совершения как полного, так и частичного омовения (т. е. она устраняет *хадас*¹) и для удаления нечистот (*наджасы*). Это обычная природная вода, не изменившая свое название в результате смешивания с чем-либо, например: дождевая, морская, речная, родниковая, талая и колодезная.

2. Вода чистая, но не очищающая: то есть вода чистая сама по себе, но непригодная для ритуального очищения. Она не снимает хадас и не удаляет нечистоту. К такой воде относится:

а) **вода, использованная** для выполнения обязательного² ритуального очищения: частичного омовения, полного омовения, а также для удаления нечистот и при этом не изменившая свои качества (вкус, цвет или запах). Если же качества воды изменились, то она нечистая (*наджис*).

б) **вода, изменившаяся** в результате попадания в нее чего-либо чистого (*тахир*). Если вода смешалась с каким-либо чистым веществом и при этом явно изменилась, то она непригодна ни для частичного омовения, ни для полного омовения, ни

¹ Хадас – причина, нарушившая ритуальную чистоту. Хадас бывает большим и малым. При большом хадасе необходимо совершить полное омовение тела, а при малом – частичное омовение тела (см. дальше).

² Вода, использованная для выполнения полного или частичного омовений во второй и третий раз, является чистой и пригодной для ритуального очищения.

для удаления нечистот. Такой является, например, вода, в которую попало молоко или сахар, явно изменившие ее цвет, вкус или запах. Если же изменения воды незаметны — она пригодна для очищения. Исключением являются минеральные соли, которые не влияют на пригодность воды, используемой для очищения, даже если сильно изменяют ее качества. То есть, это соли, которые попали в воду из почвы. Но если соли мы добавляем в воду сами, то это делает воду непригодной.

3. Нечистая вода (*наджис*): Согласно богословско-правовой школе имама аш-Шафи'ий, объем воды бывает большой и малый.

Малый объем — это меньше двух куллей.

Большой объем — два кулля и больше.

Два кулля равны примерно 216 литрам.

Если в малое количество воды попала непрощительная наджаса, вода становится нечистой (*наджис*), даже если не изменилось ни одно из трех ее качеств — вкус, цвет, запах.

Прощительной наджасой является мертвое насекомое, у которого не течет кровь, такое как муха, муравей и т. п. Например, если муха попала в воду и умерла в ней, вода остается чистой до тех пор, пока не изменится ее цвет, или запах, или вкус.

Если в большое количество воды попадает нечистота, не изменившая ни одно из трех ее качеств — вкус, цвет, запах, — то она остается чистой. А если изменилась хотя бы немного одно из этих качеств, то вода становится нечистой и непригодной для ритуальных очищений, согласно учению имама аш-Шафи'ий.

§ 2. О НЕЧИСТОТАХ

Наличие нечистот (*наджаса*) на теле, одежде или на месте совершения намаза делает намаз недействительным. Поэтому очищению от них необходимо уделять особое внимание.

Нечистотами, согласно Шариату, являются: кровь, гной, сукровица (жидкость желтоватого цвета, смешанная с кровью, а также гнойная кровянистая жидкость, вытекающая из нарывов, язв), рвота, алкоголь, моча, кал, *мазью* (почти прозрачная слизистая жидкость, выделяющаяся из полового органа при возбуждении), *вадью* (густая белая жидкость, иногда выделяющаяся после мочеиспускания или вследствие поднятия тяжести), собака, свинья, труп животного, его кости и шерсть. Не считаются нечистотами мертвые рыбы, саранча и человек.

Все, что отделяется от живого животного, рассматривается как мертвое, исключением являются волосы, шерсть, перья, слюна и пот животных, мясо которых можно употреблять в пищу, а также слюна и пот других живых животных, кроме собаки и свиньи и всего, что рождается у них. Отделенная кошачья шерсть — нечистая. Шерсть, отделенная от живых животных, мясо которых можно употребить в пищу, является чистой, а если от такого животного отделилась конечность (лапа) и оно осталось живым, то эта конечность — *наджаса*.

Живые животные (кроме собаки, свиньи и всего, что от них рождается) все чистые.

НЕЧИСТОТА БЫВАЕТ НЕЗАМЕТНАЯ И ЗАМЕТНАЯ:

Незаметная нечистота — это та, которая утратила свой объем и качества — вкус, цвет, запах. Для очищения места, загрязненного такой нечистотой, необходимо, чтобы вода протекла по нему.

Заметная нечистота — это видимая нечистота, которая имеет объем и качества — вкус, цвет, запах. Очищая место, загрязненное подобной нечистотой, необходимо вначале удалить ее, а затем промыть это место водой до исчезновения ее вкуса, цвета и запаха.

Если моча мальчика в возрасте до двух лет по лунному календарю, который питается только материнским молоком, попала на что-либо, то это место достаточно сбрызгивать водой до тех пор, пока оно не намокнет. В данном случае протекание воды необязательно. Сказано в хадисе Пророка Мухаммада ﷺ: *«При удалении мочи девочки загрязненное место необходимо промывать водой, а при удалении мочи мальчика достаточно лишь сбрызнуть водой»*. Моча маленькой девочки рассматривается, как моча взрослого человека.

Для удаления мочи надо поливать загрязненное место чистой, пригодной для очищения водой до полного исчезновения нечистоты и ее свойств — вкуса, цвета, запаха. В случае, если не удастся удалить полностью цвет или запах (но не оба вместе), это считается простительным.

Нечистота от собаки и свиньи, например, моча, кал и слюна, удаляется семикратным промыванием, в том числе один раз водой, смешанной с чистой землей.

Пророк Мухаммад ﷺ сказал: «*Очищение посуды, которую облизала собака, осуществляется семикратным промыванием водой, одно из которых смешано с землей*». Желательно, чтобы промывание водой, смешанной с землей, не было последним из этих семи.

Заметная нечистота не становится чистым веществом. Исключением является обработанная и окрашенная, то есть дубленая кожа мертвого животного, кроме собаки и свиньи, а также вино, которое в результате брожения преобразовалось в уксус. Если же оно превратилось в уксус в результате добавления или попадания в него чего-либо, например, хлеба и т. п., то такой уксус не является чистым. Шкуры и шерсть животных, мясо которых можно употреблять в пищу, зарезанных по мусульманским ритуалам, чисты и без обработки.

§ 3. О ПОДМЫВАНИИ

Подмывание (по-арабски *истинджа*) — это обязательное удаление до полного очищения всех мокрых выделений из переднего и заднего проходов.

Выделения могут быть обычными (моча, кал) и необычными (мазью, вадью). Если человек испустил только кишечные газы, то подмывание необязательно. Неполное очищение от мочи является одной из причин мучения в могиле. Пророк Мухаммад ﷺ сказал: «*Оберегайте тело и одежду*»

от попадания на них мочи, так как большинство мучений в могиле — из-за пренебрежительного отношения к очищению от нее».

После того, как мочеиспускание прекратилось, для полного удостоверения в этом, желательно (*сунна*) выполнить истибра путем откашливания, сдавливания мочеиспускательного канала, приседаний и т. п. *Истибра* — это освобождение от оставшейся в мочеиспускательном канале мочи после прекращения ее выделения. Если человек знает, что выделение мочи не прекратилось, то он обязан избавиться от нее до конца.

Истинджа выполняется чистой, пригодной для очищения водой либо подтиранием камушками (тремя или одним, который имеет не менее трех граней), последнее при условии, что нечистоты не распространились за пределы прохода и не засохли. Если это произошло, то для очищения необходимо использовать воду.

Заменить камень может любой предмет, если он шершавый, плотный (не сыпучий), чистый (не загрязненный наджасой), непочетный. Например, бумажные салфетки. Гладкие предметы, такие как стекло, не годятся для этой цели. Почетный предмет, например, лист бумаги, содержащий информацию об Исламе и т.п., также нельзя использовать для удаления нечистот. При их удалении необходимо протереть загрязненное место не менее трех раз, до полного очищения. Если нечистоты не удалились за три раза, то следует протереть четвертый раз. Если после этого нечистота была удалена, то

желательно протереть и пятый раз (чтобы количество было нечетным).

Выполняя истинджа, предпочтительно использовать сначала твердый предмет — камень или бумагу, а потом воду. Можно использовать и одно из них: или воду, или камень, но лучше использовать воду.

При справлении нужды в открытой местности, нельзя обращаться лицом или спиной в сторону Каабы. Это разрешено лишь в том случае, если впереди, не далее чем за три локтя (около 1,5 м) есть какой-либо предмет высотой не менее 2/3 локтя (около 35 см). Что касается мест, специально предназначенных для этой цели (туалеты), то в них не запрещено обращаться в сторону Каабы, но лучше этого не делать. Также нежелательно опорожняться под плодоносящими деревьями, потому что плод может упасть на нечистоты и испачкаться. Если же дерево принадлежит какому-либо чужому человеку, то опорожняться под ним (без разрешения) является грехом.

Также нежелательно опорожняться на дороге и в тени, где люди могут остановиться для отдыха, так как это может стать причиной проклятия. Посланник Аллаха ﷺ говорил: *«Остерегайтесь двух проклятий»*. Его спросили: «О, Посланник Аллаха ﷺ, каких двух проклятий?» Он ответил: *«Справлять нужду на дороге или в тени»*. Это правило также касается мест, где человек может согреться зимой под солнцем.

Говоря кратко, нужно избегать того, что создает неудобства для людей.

Нежелательно мочиться и опорожнять кишечник в норы, как в малые, так и в большие, потому что они могут быть жилищем джиннов, опасных зверей или других слабых живых существ. Также нежелательно разговаривать при справлении нужды. Запрещается мочиться в мечети, даже в сосуд. Нельзя вносить с собой в туалет предметы, на которых написаны имена Аллаха и Его Посланника ﷺ.

Желательно (*сунна*) перед входом в туалет просить защиты у Аллаха, произнося следующие слова:

بِسْمِ اللَّهِ اللَّهُمَّ إِنِّي أَعُوذُ بِكَ مِنَ الْخُبُثِ وَالْخَبَائِثِ

«Бисмилля́h, Алла́hумма инни́ а'у́зу бика миналь-хубси валь-хаба́ис».

(Начинаю с именем Аллаха. О Аллах, я прошу у Тебя защиты от джиннов мужского и женского пола)¹.

Заходить в туалет желательно с левой ноги, а выходить с правой, в отличие от того, как заходят в мечеть и выходят из нее. После выхода из туалета желательно произнести:

غُفْرَانَكَ الْحَمْدُ لِلَّهِ الَّذِي أَذْهَبَ عَنِّي الْأَذَى وَعَافَانِي

«Гуфр́анака, аль-хамду лилля́hу-ллязу́и азха́ба 'анниль-аз́а ва 'афа́ни».

(Прошу у Аллаха прощения. Хвала Аллаху, который освободил меня от вреда и дал мне здоровье).

¹ Следует отметить, что все молитвы, в том числе и читаемые в намазе, необходимо читать только на выдохе, то есть выдыхая воздух из легких.

§ 4. ЧАСТИЧНОЕ ОМОВЕНИЕ ТЕЛА

Всевышний Аллах в священном Коране сказал:

يَا أَيُّهَا الَّذِينَ آمَنُوا إِذَا قُمْتُمْ إِلَى الصَّلَاةِ فَاغْسِلُوا وُجُوهَكُمْ وَأَيْدِيَكُمْ إِلَى الْمَرَافِقِ وَامْسَحُوا بِرُءُوسِكُمْ وَأَرْجُلَكُمْ إِلَى الْكَعْبَيْنِ

Смысл: «*О вы, которые уверовали, когда вы захотите встать на намаз, будучи без омовения, мойте ваши лица и руки до локтей (включительно), протрите ваши головы (т. е. часть) и мойте ваши ноги до щиколоток (включительно)*».

Знайте, что частичное омовение тела (вузуй) также имеет определенные условия (шуруты) и включает в себя обязательные (арканы) и желательные (сунны) действия. Обязательные пункты – это те, без соблюдения которых омовение является недействительным. Рекомендуемые – те, при невыполнении которых омовение является действительным, но за соблюдение этих действий дается вознаграждение. Далее мы расскажем об условиях омовения, о способе его выполнения, перечисляя арканы и сунны.

УСЛОВИЯ ЧАСТИЧНОГО ОМОВЕНИЯ

Условиями частичного омовения тела являются:

- 1. Наличие чистой и пригодной для омовения природной воды.**
- 2. Вода должна обтекать все моющиеся части тела.**
- 3. Отсутствие на моющихся частях тела нечистот и таких веществ, которые могут изменить цвет, вкус, запах чистой воды.**

4. Отсутствие на моющихся частях тела какого-либо изолятора (например, лака, клея, краски и т. п.), препятствующего соприкосновению воды с тем или иным омываемым участком тела.

5. Необходимо осознавать обязательность данного омовения.

6. Необходимо знать, какие действия омовения являются обязательными составными частями (*арканами*), **а какие желательными** (*суннами*).

Помимо того, больные, которые страдают недержанием мочи, газов, кала, в том числе и женщины, находящиеся в состоянии *истихазы*¹, совершая частичное омовение тела, должны соблюдать еще и следующие условия:

1. Ждать наступления времени совершения намаза.

2. Подмываться.

3. Сразу после подмывания мужчинам необходимо закрыть отверстие полового члена ватным тампоном. Вата впитает в себя капли выделений и не даст им просочиться наружу. Или же необходимо, обертывать половой член чем-либо не пропускающим влагу наружу, если выделения обильные. **Женщине следует** вставить во влагалище ватный тампон, если она не соблюдает пост. Если же постится, то следует просто **закрыть половой орган чем-либо, не пропускающим выделения наружу.**

4. Сразу же после этого следует быстро совершить омовение.

5. После омовения необходимо сразу совершить намаз.

¹ Истихаза – кровотечение из матки женщины при болезни.

Состояние человека, который находится в таких обстоятельствах, называется **«постоянным малым хагасом»**. Таким же образом для каждого обязательного намаза он должен обновлять омовение. Не следует забывать и о том, что одежда, включая нижнее белье, должна быть чистой.

ПОРЯДОК СОВЕРШЕНИЯ ЧАСТИЧНОГО ОМОВЕНИЯ

1. Омывение начинается с **мытья кистей рук**. Во время их мытья рекомендуется произнести: **«А'узу билляһи мина-щайтáни-рраджум»** и **«Бисмилляһи-рраҳмáни-рраҳум»**¹ и вымыть руки, включая запястья, три раза (рис. 1).

2. Затем рекомендуется **прополоскать рот и нос** три раза, поднося воду правой рукой (рис. 2). Вначале воду берут в рот, а затем оставшуюся часть

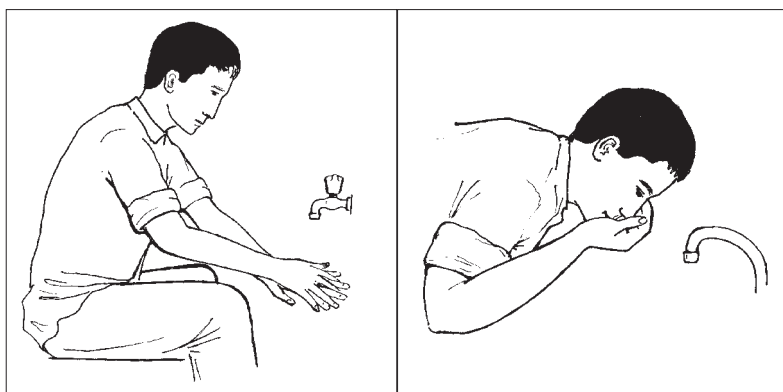


Рис. 1

Рис. 2

¹ Первое выражение называется «Исти'аза», а второе – «Басмала». Ниже в тексте будут использованы названия этих выражений. Смысл их приведен в конце книги (см. Приложение 1).

– в нос. Висморкаться желательно левой рукой, повторить три раза (рис. 3).

3. Необходимо иметь соответствующее намерение для обязательного омовения. Когда вода касается вашего лица, сделайте намерение сердцем: **«Я намерева-**

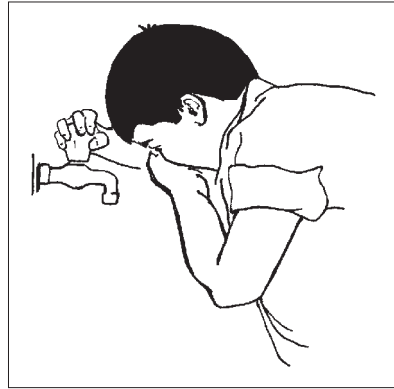


Рис. 3

юсь выполнить обязанности омовения (или вузуть) рагу Аллаха». Однако произнести вначале намерение языком является желательным (сунной).

При мытье лица, как и других омываемых частей тела, нет обязательных молитв, которые необходимо читать, поэтому для начала можно произносить «Шахаду» (см. Приложение 2). В последующем желательно выучить дополнительные специальные молитвы (см. Приложение 3).

4. Далее, **обязательной** составной частью омовения является **мытьё лица (кожи и волос) полностью:** от корней волос на голове до подбородка включительно, от одной ушной раковины до другой (рис. 4). Густую бороду достаточно мыть поверхностно (не до корней). Лицо также рекомендуется мыть три раза.

5. После этого **обязательно** один раз, но рекомендуется три раза **помыть руки, включая локти.** Сначала моем правую руку, а затем левую (рис. 5).

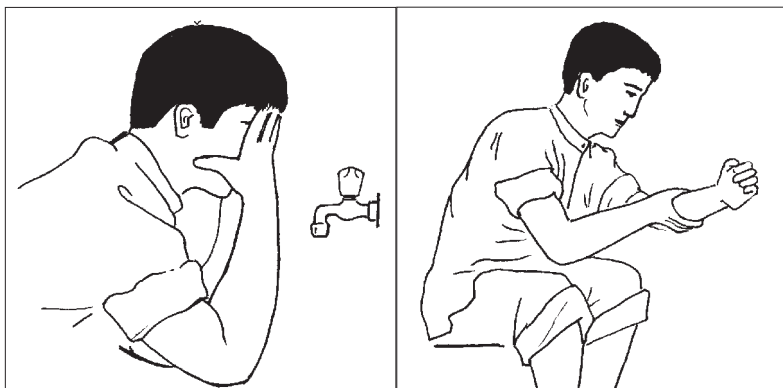


Рис. 4

Рис. 5

6. Затем **обязательно** один раз **протереть часть головы** (рис. 6) смоченной в воде рукой, но желательно протереть три раза и полностью.

7. Рекомендуются также **три раза протирать ушные раковины**, как с внутренней, так и с внешней стороны (рис. 7).

8. Обязательно мыть ноги, включая щиколотки. При этом вода должна проходить между пальцами



Рис. 6

Рис. 7

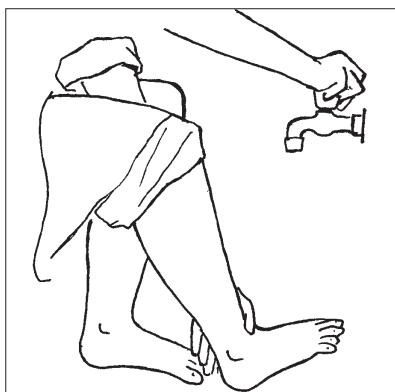


Рис. 8

ног. Для этого мизинцем левой руки с нижней стороны проводят между пальцами ног справа налево. Затем точно так же левой же рукой моют левую ногу. Рекомендуется же мыть их три раза, начиная с правой ноги (рис. 8).

На этом омовение завершается.

ОБЯЗАТЕЛЬНЫЕ ДЕЙСТВИЯ ЧАСТИЧНОГО ОМОВЕНИЯ

Из описанных выше действий частичного омовения тела, обязательными являются шесть:

1. Намерение. Оно обязательно должно быть выражено сердцем одновременно с мытьем лица, но желательно его произнести и вслух. Также необходимо осознавать обязательность данного омовения. Если вы начали мыть лицо до того, как сделали намерение, то обязательно необходимо повторить мытье вместе с намерением.

2. Полное мытье лица, от корней волос до подбородка, от одной ушной раковины до другой, включая волосы, растущие на лице: брови, ресницы, усы, волосы на висках и те, которые растут на лбу. Если у мужчины густая борода (сквозь которую не видна кожа), ее достаточно помыть поверхностно.

3. Мытье рук от кончиков пальцев до локтей включительно.

4. Протирание части головы — кожи или волос при условии, что протираемые волосы были непосредственно на границе головы.

5. Мытье ног, включая щиколотки.

6. Выполнение этих обязательных пунктов омовения строго в названной последовательности.

ОБСТОЯТЕЛЬСТВА, НАРУШАЮЩИЕ ЧАСТИЧНОЕ ОМОВЕНИЕ

Частичное омовение тела нарушают следующие обстоятельства:

1. Выделения из переднего или заднего прохода, будь то обычные выделения (моча, кал и воздух) или необычные (камни, глисты, мазью и вадью), кроме спермы (которая не нарушает частичного омовения тела). В этом случае необходимо совершить полное омовение тела.

2. Прикосновение к коже человека противоположного пола старше 6-7 лет без изолятора, за исключением близких родственников (*махрам*), с которыми согласно Шариату нельзя вступать в брак (мать, отец, родная сестра, брат, мать жены или молочная сестра). Прикасаться преднамеренно к коже чужой женщины (*аджнабийя*), кроме жены, — грех, и нет разницы между молодой женщиной или пожилой, которая не вызывает возбуждения. При прикосновении к маленькой девочке до шести, семи лет, которая не вызывает возбуждения у нормального мужчины, омовение не нарушается. Омовение не нарушается при прикосновении к зубам, ногтям или волосам чужой женщины, хотя это является грехом, если

совершенно преднамеренно. Омовение не нарушается при прикосновении к коже посторонней женщины через изолятор (например, перчатки).

3. Потеря рассудка, сознания и наступление сна. Кто потерял сознание, рассудок, был в состоянии сильного опьянения или заснул, его омовение нарушается. Исключение — если человек спал, прижавшись к сидению так плотно, что невозможен был выход кишечных газов. Дремота не нарушает омовение. Дремота — это состояние, при котором человек слышит речь окружающих, но не понимает ее хорошо.

4. Непосредственное прикосновение ладонью к человеческим половым органам или кольцу анального прохода, своим или чужим, независимо от возраста и пола. Пророк Мухаммад ﷺ сказал: *«Кто прикоснулся к своему половому органу, пусть совершит омовение перед тем, как совершить намаз».*

Ладонь — это сторона кисти, которая не будет видна, если соединить внутреннюю сторону кистей рук, расставив при этом пальцы. Прикосновение к ягодицам и к нечеловеческим половым органам не нарушает омовения. Также не нарушает омовения прикосновение к половым органам тыльной стороной руки или прикосновение через изолятор.

Состояние человека, который находится в одном из названных обстоятельств, называется **«МАЛЫМ ХАГАСОМ».**

Запрещается при нарушении частичного омовения тела совершать намаз, таваф (хождение вокруг Каабы), прикасаться к Корану (но можно читать, не дотрагиваясь до него) и носить его.

ЖЕЛАТЕЛЬНЫЕ ДЕЙСТВИЯ ЧАСТИЧНОГО ОМОВЕНИЯ

Желательными действиями при выполнении частичного омовения тела являются:

1. сидеть лицом к Каабе;
2. произнести: «Исти'азу», «Шахаду» и затем «Басмалу» перед началом омовения;
3. вымыть руки до того, как опустить их в сосуд с водой, которая будет использована для омовения (даже если руки чистые);
4. чистить зубы сиваком (веточки и корни дерева арак);
5. прополоскать рот и нос и высморкаться. Их полоскание лучше выполнять одновременно, тремя пригоршнями воды, усердно, если не соблюдаете пост;
6. мыть лицо за его границами;
7. мыть руки и ноги выше обязательных границ (т. е. руки до плеч, а ноги до колен);
8. протирать полностью волосы на голове. Для этого желательно приложить большие пальцы к вискам, а указательные ко лбу, и протереть ими волосы до затылка и обратно.
9. протирать уши изнутри и снаружи. Это выполняется следующим образом: указательные пальцы кладутся в ушные отверстия и проворачиваются несколько раз, большими пальцами протирается внешняя часть, т. е. задняя часть уха, после этого желательно мокрыми ладонями слегка прижать уши. Желательно протирать их три раза, каждый раз обновляя воду;
10. протирать между пальцами рук и ног;

11. промывать густую бороду до корней волос;
12. начинать с правой стороны (например, если вы моете руки, то сначала моете правую, затем левую);
13. троекратно промывать каждую моющуюся часть;
14. мыть с протираанием;
15. помыть следующий орган до того, как высохнет предыдущий;
16. не расходовать сверх меры воду;
17. выпить немного из оставшейся после омовения воды;
18. после омовения побрызгать немного воды ниже пояса;
19. после совершения омовения рекомендуется произнести «Шахаду» и специальную мольбу (см. Приложение 3).

Омовение того, кто не выполняет сунны, ограничиваясь обязательными действиями, принимается, но он упускает много вознаграждений. Также желательно, чтобы намерение сохранилось до завершения омовения.

Посланник Аллаха ﷺ сказал: *«Кто совершил омовение, как было велено, и выполнил намаз, как было велено, ему прощаются совершенные (во время между двумя намазами) малые грехи».*

НЕЖЕЛАТЕЛЬНЫЕ ДЕЙСТВИЯ ЧАСТИЧНОГО ОМОВЕНИЯ

Нежелательными действиями (*караха*) при совершении омовения являются:

1. омовение частей тела более или менее трех раз;

ПОДГОТОВКА К НАМАЗУ

2. мытье в начале левых частей тела, а затем правых (например, вначале мыть левую руку, а потом правую);

3. встряхивание воды с частей тела;

4. вытирание омытых частей тела полотенцем без необходимости;

5. чтобы воду при омовении наливал другой человек, если в этом нет необходимости;

6. совершение омовения водой, сильно нагретой на солнце в медной посуде (в жарких странах);

7. ведение посторонних разговоров при омовении;

8. совершение омовения в грязном месте (например, в туалете), где на тело и одежду могут попасть грязные брызги;

9. глубокое полоскание рта и носа во время соблюдения поста, при котором вода может попасть вовнутрь;

10. для человека, соблюдающего пост, нежелательно пользоваться сиваком после полуденного намаза;

11. расходование воды сверх меры (т. е. более или менее 1 литра для частичного омовения).

§ 5. ПОЛНОЕ ОМОВЕНИЕ ТЕЛА

Полное омовение тела (*гусль*), согласно Шариату, — это мытье проточной водой всего тела с определенным намерением, то есть обязательное ритуальное купание.

Существует пять обстоятельств, после возникновения которых необходимо выполнить купание для

совершения намаза и т.п. Эти пять обстоятельств сами по себе не являются причиной для немедленного выполнения купания. То есть, если человек находится в состоянии осквернения (*джунуб*), он не обязан сразу делать полное омовение тела, хотя это весьма желательно. Обязательным купание становится с наступлением времени совершения намаза.

Передал имам аль-Бухарий в своем сборнике о том, что Абу Саляма сказал: «Я спросил 'Аишу, засыпал ли Пророк ﷺ в состоянии джунуб (в результате полового акта). 'Аиша ответила: «Да, но перед этим он совершал частичное омовение». Так Пророк ﷺ поступал редко, чтобы люди знали, что это не запрещено в Шариате.

Некоторые невежественные люди говорят, что если человек, находящийся в состоянии осквернения, вышел из дома, не выполнив полное омовение тела, то каждый волос на его теле проклинает его. Это ложь, противоречащая религии. Доказательством служит рассказ Абу Хурайры, переданный в сборнике имама аль-Бухарий: «Когда меня встретил Посланник Аллаха ﷺ, я был в состоянии осквернения, он взял меня за руку, и мы пошли вместе. Когда мы присели, я незаметно ушел в свое жилище, сделал полное омовение тела, после чего вернулся к Пророку ﷺ. Он еще сидел. Когда я подошел, он спросил: «Где ты был о Абу Хурайра?» Я ответил ему, что был в состоянии джунуб, поэтому ушел. Тогда Пророк ﷺ сказал: *«Субханаллаһ! О, Абу Хурайра, воистину, верующий не становится наджасой»*.

Однако следует отметить, что очень рекомендуется искупаться сразу же после осквернения, и чем быстрее это сделаете, тем лучше.

**РИТУАЛЬНОЕ КУПАНИЕ НЕОБХОДИМО
ВЫПОЛНИТЬ В СЛЕДУЮЩИХ СЛУЧАЯХ:**

1. После выделения спермы. Его признаки:

- удовольствие при выделении;
- запах свежего теста, если сперма еще не засохла;
- запах яичного белка, если сперма засохла;
- толчкообразное выделение с напором.

2. После полового акта, даже если не было выделения спермы. Половым актом, согласно Шариату, считается проникновение головки полового органа во влагалище.

3. После смерти человека.

4. После прекращения менструации – циклических выделений крови из матки у здоровой девушки, женщины.

5. По завершении послеродовых выделений (выделение крови после освобождения матки от плода).

6. После родов или выкидыша, ввиду происхождения ребенка из смешивания мужской и женской спермы. То есть, даже если роды были сухими и, после них не было выделений, то все равно необходимо искупаться.

Человек, которому необходимо выполнить купание по причине первого или второго обстоятельства, называется **джунуб**. А состояние того, кто находится в одном из этих пяти обстоятельств, называется **«большим хагасом»**. Джунубу запрещено все, что

запрещено делать при нарушении частичного омовения, а также чтение Корана (даже не дотрагиваясь до него) и пребывание в мечети.

Примечание: Следует отметить, что при выполнении полного омовения необходимо соблюдать те же самые условия (*шуруты*), которые следует соблюдать и при выполнении частичного омовения (см. на стр. 19). Также и нежелательные (*караха*) действия в обоих омовениях в основном идентичны (см. на стр. 28).

ОБЯЗАТЕЛЬНЫЕ ДЕЙСТВИЯ КУПАНИЯ

Обязательными действиями ритуального купания, без выполнения которых оно считается недействительным, являются:

1. Намерение. Оно отличает привычку от поклонения (*'убага*), его место в сердце, и оно совершается мысленно. Однако желательно его произнесение вслух. Намерение делается одновременно с началом мытья тела: **«Я намереваюсь совершить обязательное полное омовение ради Аллаха»** или **«...снять большой хадас»** и т. п. Если человек сделал намерение только после того, как помыл какую-либо часть тела, то необходимо помыть ее заново вместе с намерением.

2. Промывание всех наружных частей тела (кожи и волос независимо от их густоты) чистой и пригодной для очищения водой. Вода обязательно должна обтекать все тело полностью.

Примечание: Человеку, который уверен, что у него нет причин для выполнения полного омовения тела, ни в коем случае нельзя совершать купание с намерением снять большой хадас.

ЖЕЛАТЕЛЬНЫЕ ДЕЙСТВИЯ КУПАНИЯ

Желательными действиями при выполнении ритуального купания являются:

1. обращение лицом в сторону Киблы;
2. произнесение: «Исти'азы», «Шахады» и «Басмалы» перед купанием. Нежелательно (*макрух*) не произносить эти слова перед полным омовением;
3. выполнение частичного омовения перед купанием. При этом мытье ног можно отложить на конец купания, чтобы не расходовать лишнюю воду;
4. начало омовения с правой стороны. Предварительно смочить волосы трижды, потом мыть правую половину спереди и сзади, затем левую половину и повторить это трижды;
5. полоскание рта и носа, даже если вы сделали это и при частичном омовении;
6. мытье тела с протираанием;
7. мытье следующего органа до того, как высохнет предыдущий;
8. экономия воды (нежелательно расходовать ее сверх меры);
9. чтение «Шахады» и молитвы после купания (той же молитвы, которая читается и после частичного омовения).

Тому, кто моется полностью обнаженным, при раздевании желательно сказать:

بِسْمِ اللَّهِ الَّذِي لَا إِلَهَ إِلَّا هُوَ

«Бисмилля́һи-ллязú ля иля́һа илля́ һува»

(С именем Аллаха, кроме Которого нет ничего достойного поклонения). Эти слова ограждают человека от глаза джиннов.

§ 6. РИТУАЛЬНОЕ ОЧИЩЕНИЕ ЗЕМЛЕЙ

Согласно Шариату, таяммум — это один из видов ритуального очищения, который осуществляется путем протирания лица и рук землей с определенным намерением, соблюдая определенные условия. Это является снисходительностью (льготой) по отношению к тем, кто по каким-либо уважительным по Шариату причинам не может использовать воду для ритуального очищения. Этот вид очищения был дан исключительно общине Пророка Мухаммада ﷺ.

Аллах Всевышний сказал в Коране:

فَتَيَمَّمُوا صَعِيدًا طَيِّبًا

Это означает: *«Выполняйте таяммум чистой землей» («Аль-Маудат», аят 6).*

При отсутствии воды или если ее использование вредит здоровью человека, вместо частичного или полного омовения, делается таяммум. Об этом сказано в Священном Коране:

فَلَمْ تَجِدُوا مَاءً فَتَيَمَّمُوا صَعِيدًا طَيِّبًا فَامْسَحُوا بِوُجُوْهِكُمْ وَأَيْدِيكُمْ مِنْهُ

Смысл: *«Если вы не нашли воды, после того, как вы ее искали, то выполняйте таяммум чистой землей. Протрите ею свои лица и руки» («Аль-Маудат», аят 6).*

Пророк Мухаммад ﷺ сказал: *«Дозволено нам молиться на чистой земле, и дозволено использовать ее для ритуального очищения — таяммум».*

ВИДЫ ТАЯММУМА

Таяммум бывает следующих видов:

1. Дозволенный, но не обязательный. Если у человека нет воды, кроме той, которая продается дороже, чем обычно, ему дозволено не покупать ее, даже если он имеет такую возможность, а совершить таяммум.

2. Обязательный. Таяммум обязателен в случае отсутствия воды или в том случае, если при использовании воды будет нанесен явный вред организму, то есть если человек может заболеть или болезнь может продлиться.

Отсутствие воды означает, во-первых, ее недоступность по причине каких-либо препятствий, например, из-за хищных зверей или врага. Или же вода есть, но ее хватает только для питья, в этом случае можно делать таяммум.

Во-вторых, явное отсутствие воды, когда человек не находит ее в близлежащей местности радиусом около 150 метров. В этом случае с него снимается обязанность поиска воды, если он убежден, что ее нет. Если же он предполагает, что у его спутников есть вода, то он должен попросить ее у них или даже купить, если имеет возможность. Если у них воды нет, то он осматривает территорию вокруг в радиусе 150 метров. Если он уверен в наличии воды на расстоянии не больше 6000 шагов, то он обязан искать ее, а если ему не удалось достать воду, то только после этого разрешается таяммум.

УСЛОВИЯ, НЕОБХОДИМЫЕ ДЛЯ ВЫПОЛНЕНИЯ ТАЯММУМА:

1. Наступление времени намаза.
2. Определение Киблы до начала совершения таяммума.
3. Использование чистой земли, содержащей пыль.

Нельзя совершать таяммум землей, в которой содержатся нечистоты (например, в нее попала моча); использованной землей, то есть той, которой уже был совершен таяммум; смешанной с такими веществами, как, например, мука и т.п.

ПОРЯДОК ВЫПОЛНЕНИЯ ТАЯММУМА

Выполняющий таяммум должен быть уверен, что земля содержит пыль и не использована ранее для совершения таяммума (рис.1).

1. Обязательно ударить ладонями по земле и сделать намерение: *«Я намереваюсь совершить таяммум, чтобы иметь право выполнить обязательный*



Рис. 1



Рис. 2

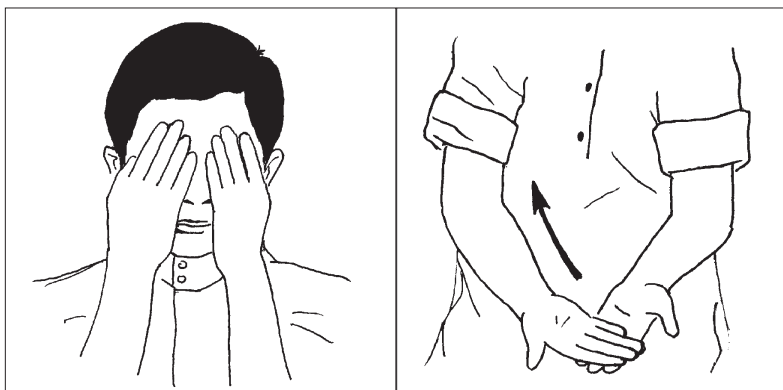


Рис. 3

Рис. 4

намаз». Намерение возникает в момент прикосновения рук к земле и продолжается до прикосновения к лицу (рис. 2).

2. Протереть пылью, оставшейся на ладонях от земли, все лицо (рис. 3).

3. Еще раз ударить ладонями по земле и протереть ими обе руки (ту часть, которая омывается при частичном омовении).

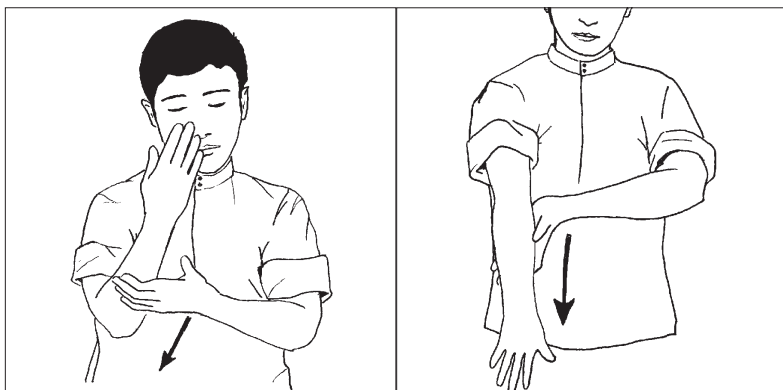


Рис. 5

Рис. 6

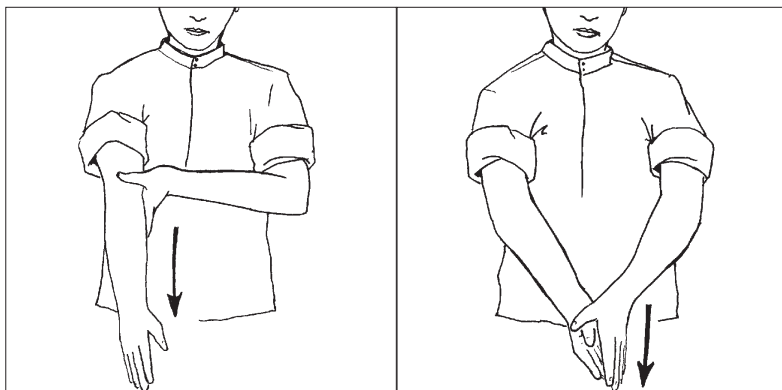


Рис. 7

Рис. 8

Рекомендуется сначала протирать правую руку, а затем левую (рис. 4). Обязательно нужно быть уверенным в том, что земля достигла всех протираемых частей правой и левой рук (рис. 5 - 8), а также лица. В противном случае таяммум необходимо выполнить заново.

ОБЯЗАТЕЛЬНЫЕ ДЕЙСТВИЯ ТАЯММУМА

1. Перенесение земляной пыли на протираемую часть тела.

2. Намерение (например, совершение таяммума для того, чтобы иметь право выполнять обязательный намаз, или иметь право для совершения хождения вокруг Каабы (*таваф*), или иметь право прикоснуться к Корану). Намерение необходимо сделать в момент прикосновения рук к земле, и оно должно сохраниться до прикосновения к любой части лица.

3. Протирание лица: если у человека есть борода, она протирается поверхностно.

4. Протирание рук до локтей включительно.

5. Соблюдение данной последовательности.

Если руки были протерты до того, как было протерто лицо, то такой таяммум считается недействительным.

ЖЕЛАТЕЛЬНЫЕ ДЕЙСТВИЯ ТАЯММУМА

1. Произнести «Исти'азу» и «Басмалу».

2. Растопырить пальцы перед каждым ударом.

3. Вначале протереть правую руку, затем левую.

4. Не делать длительных перерывов между протиранием частей тела, как это определено в параграфе о частичном омовении.

5. Совершить намаз сразу после выполнения таяммума. Однако это условие становится обязательным для тех, у кого постоянный хадас. Потому что при постоянном хадасе намаз необходимо выполнять сразу после совершения омовения.

6. При первом ударе желательно (*сунна*) снять кольцо с пальца и обязательно снять его при втором ударе, для того чтобы палец не был изолирован от земляной пыли.

ОБСТОЯТЕЛЬСТВА, НАРУШАЮЩИЕ ТАЯММУМ

1. Таяммум нарушает все, что нарушает частичное омовение тела (*вузуь*).

2. Обнаружение воды во время намаза.

Если человек сделал таяммум, не найдя воду там, где ее обычно бывает много, и затем во время совершения намаза увидел воду, то его

таяммум нарушается. Если в этом месте появление воды редкость, то он продолжает намаз. Но лучше в этом случае совершить омовение, а затем выполнить намаз.

3. Вероотступничество.

Кто сделал таяммум, не найдя воду в местности, где ее редко не бывает, то ему необходимо повторить все намазы, выполненные с таяммумом. А если он находился в местности, где вода является редкостью, то он не должен возмещать намазы.

Таяммум необходимо делать перед каждым обязательным намазом, и нельзя, выполнив один раз таяммум, совершать более одного обязательного намаза. Однако с одним таяммумом дополнительных намазов (*навафиль*) можно совершать сколько угодно.

Передано от Умара ибн аль-Хаттаба (*да бугет говолен им Аллах!*) следующее: «Таяммум совершается для каждого обязательного намаза, даже если не было хадаса (обстоятельств, нарушающих омовение)».

При отсутствии воды и земли или возможности соблюдать другие условия намаза, обязательный намаз совершается в знак уважения ко времени намаза даже без омовения (или без соблюдения других условий). Но потом, когда найдется вода (но не земля) или представится возможность исполнить другие условия, этот намаз выполняется в качестве долга.

§ 7. ПРАВИЛА ОМОВЕНИЯ ДЛЯ ТЕХ, У КОГО НАЛОЖЕНА ПОВЯЗКА

Повязкой называется материал, который накладывается на рану. Мусульманские правоведы под этим словом подразумевают любой материал, которым можно покрыть рану или травмированное место по необходимости, например, гипс, бинт и т. п.

Если накладываемая повязка покрывает и здоровую часть тела, то это допускается только для закрепления повязки, наложенной на травму, при условии, что будет занята минимально необходимая здоровая часть тела.

У кого наложена повязка, которую опасно снимать, тот протирает повязку рукой, смоченной в воде, затем выполняет таяммум. Например, если у кого-то больна правая нога, и ему необходимо совершить омовение, то он моет лицо, руки и протирает голову. Затем, моет здоровые участки правой ноги. После этого мокрыми руками поглаживает повязку. Затем омывает левую ногу и после этого совершает таяммум. Этот таяммум заменяет мытье больного места, а протирание повязки заменяет мытье здоровой части тела, которая изолирована повязкой.

Если повязка была наложена на те части тела, которые не протираются при таяммуме, и в это время человек был в состоянии омовения (*тахара*), ему не надо возмещать намаз. А в том случае, если повязка была наложена не в состоянии омовения, ему необходимо повторить намаз. В любом случае намаз нужно возместить, если повязка была

наложена на части тела, которые протираются при таяммуме (руки или лицо).

Человек, у которого наложена повязка, в состоянии осквернения (*джунуб*) может выбрать: или совершать полное омовение перед таяммумом, или наоборот, таяммум перед полным омовением, так как в полном омовении нет порядка последовательности мытья тела. Но желательно начать с таяммума. Совершая полное омовение, моют открытые (без гипса или повязки) части тела, а повязку поглаживают мокрой рукой.

Примечание. Не нужно возмещать намаз в следующих случаях:

- при совершении таяммума из-за отсутствия воды там, где вода бывает редко;
- при совершении таяммума по той причине, что воды достаточно только для питья;
- если есть вода за деньги, но не нет возможности ее приобрести;
- если вода продается дороже, чем обычно бывает в данной местности;
- доступ к воде закрыт врагом или есть какая-либо другая опасность;
- использование воды может привести к осложнениям, замедлению выздоровления, ухудшению состояния здоровья, потере работоспособности какого-либо органа тела.

§ 8. О МЕНСТРУАЦИИ

Существует три вида выделений крови из женского полового органа (влагалища): менструация,

послеродовые выделения и кровотечение при болезни (*истихаза*).

Менструация — это кровь, выделяющаяся из влагалища женщины не по причине заболевания или родов. Эти выделения имеют свой минимальный и максимальный период:

- минимум — 24 часа непрерывного выделения или в течение 15 суток с перерывами;
- максимум — 15 суток;
- в среднем — 6-7 суток.

ВОПРОСЫ, СВЯЗАННЫЕ С МЕНСТРУАЦИЕЙ

Женщина, которая обнаружила выделение крови, то есть начало месячного цикла, не делает все то, что запрещается делать в состоянии осквернения (*гжунуб*), а также не соблюдает пост, не совершает половой акт. А если выделение крови длилось меньше чем сутки, женщина возмещает в качестве долга пропущенный пост и намаз, и ей не нужно совершать полное омовение, так как эти выделения не считаются менструацией, потому что не достигли минимума.

Если после истечения 24 часов выделения прекратились, женщина делает полное омовение тела, совершает намаз, пост, и ей разрешен половой акт. Если кровь появилась снова во время менструального периода, то это значит, что ритуалы, совершенные ею, были совершены в период менструации. К примеру, если выделения были непрерывными в течение 5 суток, а потом прекратились, и женщина сделала полное омовение, а затем совершала намазы и соблюдала пост, но, например,

через 4 дня выделения возобновились и не продолжались более 15 суток от начала появления первой крови, тогда она должна возмещать долг только за пост, и нет греха за половой акт, совершенный в те 4 дня, когда кровь прекратилась, так как она была уверена в том, что выделения прекратились.

О прекращении выделений можно узнать, введя кусочек ваты во влагалище. Если вата будет чистой — значит, выделения прекратились.

Если у женщины выделения длились меньше, чем 15 суток, но больше, чем у нее бывает обычно, — этот срок считается менструацией. А если выделения продолжались больше 15 суток, хотя до этого цикл был постоянным и регулярным, то выделения, продолжительность которых была больше регулярных, считаются «истихазой».

Если женщина, у которой был и период менструации, и чистый период, и ее выделения длились более 15 суток и были разными, то есть обильными и скудными, то обильные выделения — это менструация (*хайз*), а скудные — истихаза. В таком случае она не принимает во внимание предыдущий регулярный менструальный цикл. Если она регулярно замечала в течение месяца или двух темную кровь в течение пяти дней, а после этого красную, то этот срок определяет ее менструальный период. А если она наблюдала темное выделение крови в течение 10 суток, а потом, например, в течение 20 суток видела слабое, красное выделение крови, то в этом случае менструацией считается то время, когда кровь была темной, а остальное время — истихаза. В этом случае она также не учитывает свой регулярный обычный период.

ПОСЛЕРОДОВОЕ ВЫДЕЛЕНИЕ (НИФАС)

Нифас — это кровь, которая выделяется после родов.

- Минимальный срок выделения — мгновение.
- Максимальный срок — 60 суток.

В большинстве случаев — 40 суток. Если выделения превысили 60 суток, то это считается истихазой.

ПРИ МЕНСТРУАЦИИ И ПОСЛЕРОДОВЫХ ВЫДЕЛЕНИЯХ ЗАПРЕЩАЕТСЯ:

выполнять намаз, соблюдать пост, совершать обход вокруг Каабы, прикасаться к Корану и переносить его, находиться в мечети, читать Коран вслух и шепотом, совершать половой акт, давать возможность мужу трогать части тела в области от пупка до колен и наслаждаться ими до выполнения обязательного купания после очищения. Однако по прекращении выделений запрет на соблюдение поста снимается, даже если она еще не искупалась.

Примечание. Женщина не обязана возмещать пропущенные из-за менструации и послеродового выделения намазы, но должна возместить долг за пропущенный пост. Однако если менструация началась после наступления времени какого-либо намаза, и с его наступления до начала менструации прошло столько времени, сколько необходимо для совершения омовения и намаза (это примерно 5 – 6 минут), то данный намаз необходимо возместить после очищения (имеется в виду, если намаз не был совершен до начала менструации).

Если женщина очистилась ко времени какого-либо намаза, то она обязана как можно быстрее искупаться и совершить намаз данного срока. Нельзя откладывать

купание без уважительных причин. Если женщина очистилась к концу времени намаза (к примеру, до окончания срока какого-либо намаза оставалось всего лишь время, достаточное для произнесения такбира «Аллаһу Акбар», то она должна искупаться как можно скорее и возместить этот намаз.

Также женщина должна возместить молитву, которую можно перенести к следующей молитве во время путешествия (*сафар*), то есть полуденную и вечернюю молитвы. Например, если женщина очистилась во время послеполуденной (или ночной) молитвы, то она, искупавшись, должна совершить не только послеполуденную (или ночную) молитву, но и возместить полуденную (или вечернюю) молитву. Другой пример: если женщина очистилась до окончания времени послеполуденной (или ночной) молитвы, даже если до окончания этого срока оставалось всего лишь столько времени, сколько достаточно для произнесения такбира, то, искупавшись, она возмещает полуденную (или вечернюю) и послеполуденную (или ночную) молитвы в том случае, если она останется в состоянии очищения на время, достаточное для купания и совершения обоих намазов.

Женщине необходимо обращать большое внимание на эти аспекты, ибо в противном случае в конце жизни у нее может накопиться большой долг по намазам, с чем она может и умереть.

А в состоянии истихазы женщина, как мы уже отметили, обязана совершить намаз, выполнив омовение непосредственно перед его совершением при наступлении времени данного намаза. В состоянии истихазы она также соблюдает пост и т. п.

ГЛАВА II. ЧИСТОТА ТЕЛА, ОДЕЖДЫ И МЕСТА МОЛЕНИЯ

Чистота тела, одежды и места, где совершается намаз, также является необходимым условием намаза. Совершая намаз, нельзя иметь при себе нечистоты (например, бутылку с наджасой). Все, что относится к нечистотам, мы разъяснили в главе «Правила ритуального очищения».

ГЛАВА III. КАК ОДЕТЬСЯ ДЛЯ ВЫПОЛНЕНИЯ НАМАЗА

Следующим условием намаза является укрытие частей тела (*'аврат*), которые согласно Шариату должны быть укрыты. У женщины все тело должно быть укрыто одеждой, скрывающей цвет ее кожи, кроме лица и кистей рук. Тело должно оставаться закрытым во время различных движений, совершаемых в намазе. Например, если во время наклона платок женщины сползает вперед, обнажая шею, то ее намаз считается недействительным, если она сразу же не закроет эту часть. Женщина должна быть уверена, что ее тело закрыто со всех сторон должным образом, предотвращая любое обнажение. Если во время намаза будет виден хоть один волос, или шея, или грудь, или ноги, или рука чуть выше запястья, то намаз не принимается. Желательно поверх своего основного платья надеть еще одно, которое бы полностью закрывало тело со всех сторон. Второе платье имеет добавочную пользу, так как скрывает формы ее тела.

Для мужчины обязательно закрытой должна быть часть тела от пупка до колен в течение всего намаза. Если во время различных движений в намазе хотя бы немного обнажится тело ниже пупка или

ПОДГОТОВКА К НАМАЗУ

выше колен, то намаз считается недействительным. Однако мужчине рекомендуется укрывать все, что женщине нужно укрывать обязательно. Также его одежда должна быть непрозрачной, чтобы скрывала цвет кожи.

ГЛАВА IV. ВРЕМЯ СОВЕРШЕНИЯ НАМАЗА

Четвертым условием намаза является совершение каждого намаза в определенный для него промежуток времени. Поэтому обязательную молитву нужно выполнять только после того, как наступит время соответствующего намаза. Следовательно, вам необходимо знать, как определить начало и окончание времени каждого обязательного намаза.

ПЯТЬ ОБЯЗАТЕЛЬНЫХ НАМАЗОВ

Всевышний Аллах в Священном Коране сказал:

حافظوا على الصلوات

Смысл: *«Строго постоянствуйте в выполнении пяти обязательных намазов»* («Аль-Бакара», аят 238).

Посланник Аллаха ﷺ сказал: *«Есть пять намазов, которые Аллах повелел выполнять Своим рабам. Кто выполняет их как следует, должным образом, тому Аллах обещал Рай. А кто не выполнял свои обязанности, тот в опасности. Если Аллах по Своему желанию накажет его или дарует ему прощение».*

Каждый совершеннолетний и умственно полноценный мусульманин (*мукалляф*), кроме жен-

щины, находящейся в периоде менструации или послеродового очищения, должен выполнять пять намазов в сутки. Эти пять намазов являются обязательными намазами.

- 1. Утренний намаз («ас-субх»);**
- 2. Полуденный намаз («аз-зуһр»);**
- 3. Послеполуденный намаз («аль-'аср»);**
- 4. Вечерний намаз («аль-магриб»);**
- 5. Ночной намаз («аль-'ишаъ»).**

Каждый из обязательных намазов имеет свое определенное время, в которое и должен выполняться. Преждевременно выполненный намаз (даже за мгновение до наступления его времени) является недействительным. А если человек не совершил намаз в течение времени, определенного для него, не имея на то уважительной с религиозной точки зрения причины, то он впадает в большой грех и ему необходимо возместить этот намаз.

Аллах дал знать Пророку Мухаммаду ﷺ через ангела Джабраиля (мир ему), как определить время для каждого намаза.

ВРЕМЕНА НАМАЗОВ

Утренний намаз («ас-субх»)

Время утреннего намаза начинается с истинного рассвета, сразу же после того, как появится белая горизонтальная полоса на восточном горизонте. Время утреннего намаза продолжается до восхода солнца, т. е. до тех пор, пока солнечный диск не покажется на восточном горизонте.

Полуденный намаз («аз-зуһр»)

Время полуденного намаза начинается с момента отклонения солнца от зенита в сторону запада, и продолжается до тех пор, пока длина тени определенного предмета не станет равной его высоте, плюс тень, когда солнце было в зените.

Послеполуденный намаз («аль-'аср»)

Время послеполуденного намаза начинается сразу же после того, как заканчивается время полуденного намаза. Заканчивается с полным заходом солнца, т.е. пока солнечный диск полностью не исчезнет за западным горизонтом.

Вечерний намаз («аль-магриб»)

Вечерний намаз начинается после полного захода солнца и продолжается до тех пор, пока не исчезнет зарево, т.е. красная полоса заката на западном горизонте. Это приблизительно один час после захода солнца.

Ночной намаз («аль-'ишаъ»)

Время ночного намаза начинается сразу же после окончания времени вечернего намаза. Время этого намаза заканчивается с появлением истинного рассвета.

Самое ценное время для совершения намаза — это сразу после наступления его времени. Чем больше мы откладываем выполнение намаза, тем меньшее вознаграждение мы получаем за него. После того, как прошла половина времени, в течение которого можно совершить намаз, вознаграж-

ПОДГОТОВКА К НАМАЗУ

дения мы уже не получим, но обязанность совершения намаза считается исполненной. За откладывание совершения намаза на еще более поздний срок без уважительной причины нам записывается грех, причем, чем позднее совершим намаз, тем больше грех. Поэтому необходимо спешить с совершением обязательного намаза при наступлении его времени. Тем более что в настоящее время мы имеем возможность приобрести специальное расписание времен намазов, что облегчает нам эту важнейшую задачу.

ГЛАВА V. КИБЛА

В какой бы точке земли мусульманин ни находился, намаз ему необходимо совершать, обратившись лицом в сторону священной Каабы, которая находится в городе Мекке, что также является необходимым условием намаза. Направление, в котором находится Кааба, называется Киблой¹. В какой стороне находится Кибла, необходимо спросить у имама близлежащей мечети или других знающих людей.

¹ Для Дагестана Кибла находится на несколько градусов западнее южного направления.

ЧАСТЬ II

**СОВЕРШЕНИЕ
НАМАЗА**

СОСТАВНЫЕ ЧАСТИ НАМАЗА

Каждый умственно полноценный и совершеннолетний мусульманин (*мукалляф*) обязательно должен выполнять ежедневно пять намазов. Невыполнение любого из этих обязательных намазов без уважительной с точки зрения Шариата причины является большим грехом. Кто выполняет все обязательные намазы, тому прощаются малые грехи, совершенные между намазами. Пророк Мухаммад ﷺ сказал: *«Если бы у кого-либо из вас возле дома протекала река и вы купались бы в ней пять раз в день, осталась бы на вашем теле какая-либо грязь?»*. Сподвижники ответили: «Нет, не осталась бы». Тогда Пророк ﷺ сказал: *«Так благодаря пятикратным намазам Аллах очищает вас от грехов»*.

Всевышний Аллах в Коране говорит, что намаз оберегает человека от всего гнусного и непристойного. Поистине, это так. Однако некоторые задаются вопросом, почему же люди, совершающие намаз, продолжают грешить? Известно, что безгрешными бывают только пророки (мир им). Намаз и другие виды поклонения являются сдерживающими от греховного факторами, и главное при этом — как совершается намаз, с каким усердием выполняются все его требования. Если человек

СОВЕРШЕНИЕ НАМАЗА

будет в совершенстве выполнять намаз, соблюдая все его условия, обязанности, сунны и *адабы*, то он не станет совершать грехи. Когда человек в течение дня пять раз стоит перед Создателем, общаясь с Ним, раскаиваясь в своих грехах, стыдясь своих несправедливых поступков, прося о помощи, представляя все трудности после смерти, то он получает такой духовный заряд, что очень редко впадает в грех. Если он и совершит какой-то грех, то сразу же искренне раскается перед Всевышним. Конечно, люди, не совершающие намаз полноценно, проявляя беспечность, исполняют свой долг, но не получают полноценного духовного очищения. Эта беспечность и является основной причиной возникновения нравственных болезней современного общества.

При совершении намаза необходимо стараться постоянно находиться в состоянии хузур, то есть всегда в мыслях и в сердце поминая Аллаха, осознавая, что вы стоите перед Ним, как будто вы видите Его, и не забывая, что Он всегда видит и слышит вас. Ведь это и является душой намаза.

Помимо того, следует знать, что намаз состоит из *арканов*, *сунны* и *адабов*.

Арканы намаза — это его обязательные составные части. Следовательно, если не исполнить хотя бы один рукн, то намаз считается недействительным. Поэтому в первую очередь необходимо изучать и выполнять эти обязательные элементы намаза.

Сунны — это настоятельно рекомендуемые, желательные действия и молитвы, которые соблюдал наш Пророк Мухаммад ﷺ. Без исполнения

желательных действий намаз принимается, однако такой человек не получит полного вознаграждения за намаз, заступничества (*шафаат*) Пророка ﷺ и высоких степеней в Раю. Поэтому не следует ограничиваться только выполнением обязательных составных частей намаза, необходимо выучить и постоянно стараться соблюдать сунну Пророка ﷺ, следуя ему во всем.

Адабы — это этические нормы, то есть действия и молитвы, приближающие намаз к совершенству. За их выполнение мусульманин также получит вознаграждение от Всевышнего Аллаха.

Основную структурную единицу намаза называют ракаатом (циклом). Любой намаз состоит из определенного количества ракаатов.

§ 1. ПОРЯДОК ВЫПОЛНЕНИЯ НАМАЗОВ

ПОРЯДОК ВЫПОЛНЕНИЕ ПОЛУДЕННОГО НАМАЗА¹

Полуденный намаз состоит из четырех ракаатов (циклов). Он совершается следующим образом:

1. Предварительно выполнив все условия, необходимые для начала совершения намаза, **становитесь лицом к почитаемой Каабе**, отбросив все посторонние мысли. Обратите свое сердце и внимание к Аллаху, думая о Его Величии, милосердии и любви к Его созданиям, с осознанием того, что Он наблюдает за вами. При этом ноги должны быть на ширине плеч, стопы на одной линии, руки опущены, взгляд направлен на место касания лба при земном поклоне (рис. 1).

Женщинам в течение всего намаза необ-

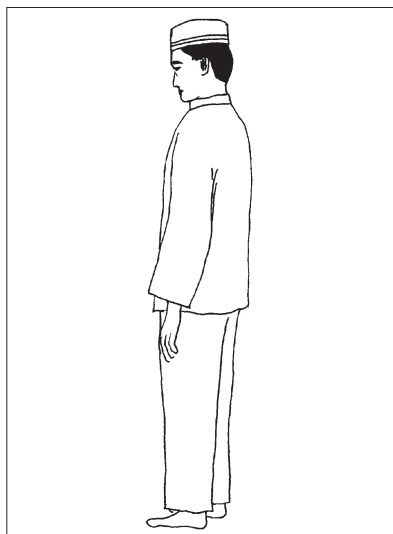


Рис. 1

¹ Существуют и некоторые рекомендуемые (сунна) действия, совершаемые еще до вступления в обязательный намаз (см. Приложение 4).

ходимо проявлять собранность тела: ноги у них должны быть вместе, руки прижаты к телу;

2. Намерение.

Начиная намаз, **обязательно** сделать намерение сердцем о выполнении соответствующего намаза. Сделайте это одновременно с произнесением *такбира*, то есть слов «Аллаһу акбар» для вступления в намаз. Например: **«Я намереваюсь совершить обязательный (фарз) полуденный намаз ради Аллаха»**. То есть, вы обязательно мысленно выражаете намерение совершить намаз, указываете в нем, что совершаете обязательный (*фарз*) намаз, и какой именно намаз (утренний, полуденный или послеполуденный и т.п.). Желательно указать в намерении, своевременный намаз это или возмещаемый, а также количество ракаатов. Следует помнить, что намаз совершается только ради Аллаха.

Однако перед такбиром произнести сначала намерение вслух является сунной, и это делается для того, чтобы легче было сосредоточиться на нем мысленно.

3. Произнесение такбира.

Обязательно стоя произнести вступительный такбир:

اللَّهُ أَكْبَرُ

«Аллаһу акбар» (Аллах велик). После его произнесения вы уже в намазе. Такбир и последующие словесные арканы и молитвы следует произносить так, чтобы вы сами могли слышать чтение, соблюдая, как положено, все правила чтения и произнося




Рис. 2а

Рис. 2б

буквы без искажений, не прибавляя и не убавляя ни одной буквы. Все молитвы необходимо читать только на выдохе.

При произнесении такбира рекомендуется поднимать руки так, чтобы большие пальцы были на уровне мочек ушей, ладони направлены вперед, остальные пальцы чуть согнуты и тоже направлены вперед (*рис. 2а, 2б*).

Женщины тоже поднимают руки подобным же образом.¹

4. Стояние.

Обязательно стоять при выполнении ритуального намаза, если человек может. При этом рекомендуется складывать руки ниже груди и выше пупка

¹ Здесь и в дальнейшем, при совершении какого-либо действия в намазе, произнесение такбира желательно растянуть на все время выполнения данного действия.




Рис. 3а

Рис. 3б

так, чтобы правая ладонь находилась на запястье левой руки и держала ее (рис. 3а, 3б).

5. Чтение суры «Аль-Фатиха» (первой суры Корана).

Обязательно чтение суры «Аль-Фатиха» (см. Приложение 8) так, чтобы сами могли слышать чтение, соблюдая все правила чтения (*таджвид*) и последовательность аятов и произнося буквы без искажений. Правильному чтению суры «Аль-Фатиха» необходимо научиться непосредственно из уст компетентного учителя и, сделать это следует не откладывая.

Если кто-либо не может правильно читать суру «Аль-Фатиха», то он должен читать любые аяты Священного Корана, количество букв в которых в сумме эквивалентно количеству букв в суре «Аль-

Фатиха» (156 букв). Если человек знает один или несколько аятов из суры «Аль-Фатиха» («Басмала» также является аятом суры «Аль-Фатиха»), он может повторять их столько раз, чтобы получилось такое же количество букв, как в суре «Аль-Фатиха». Если же человек не может читать ничего из Корана, он должен читать слова поминания Аллаха (*зикр*):

سُبْحَانَ اللَّهِ وَالْحَمْدُ لِلَّهِ وَلَا إِلَهَ إِلَّا اللَّهُ وَاللَّهُ أَكْبَرُ

«Субханаллаһи, валь-хамдулилляһи, валя иляһа илляллаһу валлаһу акбар»

(Аллах пречист от всех недостатков, хвала и слава Аллаху, нет ничего достойного поклонения, кроме Аллаха, Аллах Велик).

Молящийся произносит эти слова столько раз, чтобы по меньшей мере было столько же букв, как в суре «Аль-Фатиха».¹ К примеру, достаточно произнести слова «Аллаһу акбар» двадцать раз. Если же человек не может читать ни суру «Аль-Фатиха», ни что-либо другое из Корана, не может читать зикр (к примеру, человек только что принявший веру), то он стоит молча столько времени, сколько занимает умеренное чтение суры «Аль-Фатиха».

После чтения суры «Аль-Фатиха» рекомендуется произнести:

¹ Передано имамами ан-Навави и Ибн Хиббаном, что однажды к Пророку ﷺ пришел некий человек и попросил: «О, Посланник Аллаха! Воистину, я не могу обучиться чтению Корана. Научи меня тому, что заменит чтение Корана». Пророк ﷺ ответил: «Скажи: субханаллаһи, валь-хамдулилляһи, валя иляһа илляллаһу валлаһу акбар, валя хавля валя куввата илля билляһиль-'алийиль-'азым».

В другом изречении Пророк ﷺ сказал: «Если можешь читать Коран, то читай его. Если же нет, то читай: аль-хамду лилляһ, ля иляһа илляллаһ, Аллаһу акбар».

أَمِينَ يَا رَبَّ الْعَالَمِينَ

«А́ми́н, я́ Раббаль-'а́лями́н»

(О Аллах – Господь миров, исполни мою просьбу!).

Также желательно прочитать после суры «Аль-Фатиха» хотя бы один или три аята из Корана в первом и во втором ракаатах. До начала чтения суры «Аль-Фатиха» в первом ракаате рекомендуется прочесть молитву «Ифтитах» (см. Приложение 5) и затем «Исти'азу».

6. Поясной поклон (руку').

После чтения суры «Аль-Фатиха» **обязательно** сделать поясной поклон так, чтобы ладони обеих рук упирались в чашки колен. При этом локти бывают немного отведены в стороны, спина, шея и голова на одной прямой (рис. 4а, 4б). В таком положении необходимо задержаться в состоянии покоя **на некоторое время** (минимум на время, достаточное для произнесения «Субханаллах»).



Рис. 4а

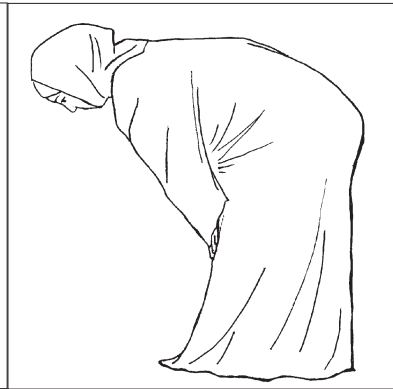


Рис. 4б

Такая задержка называется «*тумаънина*». Следует отметить, что поклон, как и все другие последующие действия намаза, не должен быть совершен с другой целью, кроме как для исполнения элемента намаза. Рекомендуются при выполнении поясного поклона поднять руки до уровня ушей точно так же, как и при вступлении в намаз, и сказать: «Аллаһу акбар». Также во время поясного поклона желательно произнести три раза:

سُبْحَانَ رَبِّيَ الْعَظِيمِ وَبِحَمْدِهِ

«*Субхана Раббияль-'азыми ва бихамдиһи*»
(Мой Великий Господь превышает всех недостатков, хвала Ему).

7. Выпрямление (*и'тидаль*).

Обязательно возвратиться после поясного поклона в исходное положение «стоя» (рис. 5) и задержаться в этой позе на некоторое время (*тумаънина*). Рекомендуются во время выпрямления поднять руки до уровня ушей, как и ранее, и сказать:

سَمِعَ اللَّهُ لِمَنْ حَمِدَهُ

«*Сами'аллаһу лиман хамидаһ*»

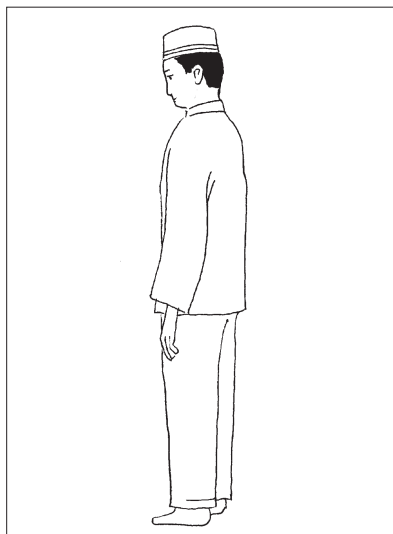


Рис. 5

(Аллах принимает восхваления того, кто славословит Его), растягивая произнесение на весь период выпрямления. После того, как окончательно выпрямились, желательно сказать:

رَبَّنَا لَكَ الْحَمْدُ

«Раббанá лякаль-хамд»

(О наш Господь! Хвала Тебе!).

8. Земной поклон (суджуг).

Затем **обязательно** совершить земной поклон, прижавшись лбом к полу (коврику). Для этого сначала опускаетесь на колени, далее наклоняетесь вперед, упираетесь обеими руками в пол и касаетесь пола лбом. Пола должны касаться часть обеих колен, часть ладоней обеих рук, нижняя часть пальцев ног (при этом пальцы направлены в сторону Киблы) и часть лба (нос также касается пола) (рис. 6а, 6б, 6в). При этом, вес головы давит на лоб. Находитесь в этом положении некоторое время, в течение которого рекомендуется три раза произнести:

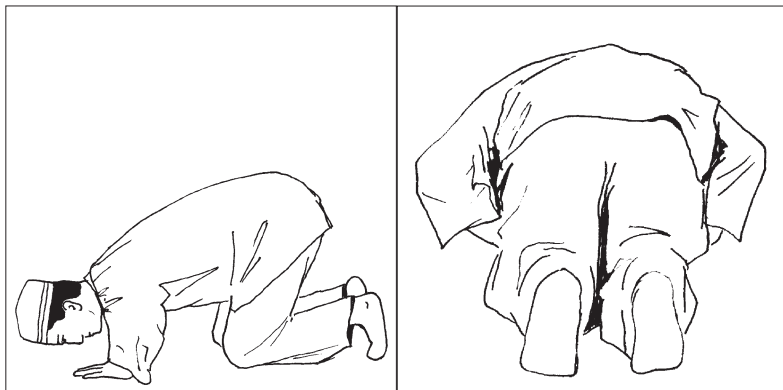


Рис. 6а

Рис. 6б

سُبْحَانَ رَبِّيَ الْأَعْلَىٰ وَبِحَمْدِهِ

«Субхана Раббияль-а'ля в бихамдихи»

(Мой Великий Господь превыше всех недостатков, хвала Ему).

Также рекомендуется перед выполнением земного поклона произнести «Аллаһу




Рис. 6в

акбар». При земном поклоне желательно, чтобы руки были на уровне плеч, пальцы слегка прижаты друг к другу и направлены в сторону Каабы. Для мужчин рекомендуется, чтобы локти при земном поклоне были отведены в стороны и приподняты от пола, живот не касается бедер. Женщины же при земном и поясном поклонах держат локти прижатыми к телу, а при земном поклоне локти также приподняты от пола, но живот касается бедер.

Между лбом и местом, в которое он упирается, не должно быть преград, например, волос, шапки или платка, хотя бы часть лба должна касаться непосредственно пола.

9. Сидение между двумя земными поклонами.

Обязательно после земного поклона сесть, выпрямив при этом туловище, и находиться в этом положении некоторое время (рис.7-а). Поднимаясь с земного поклона, желательно произнести «Аллаһу акбар». Находясь в положении «сидя», рекомендуется сказать:

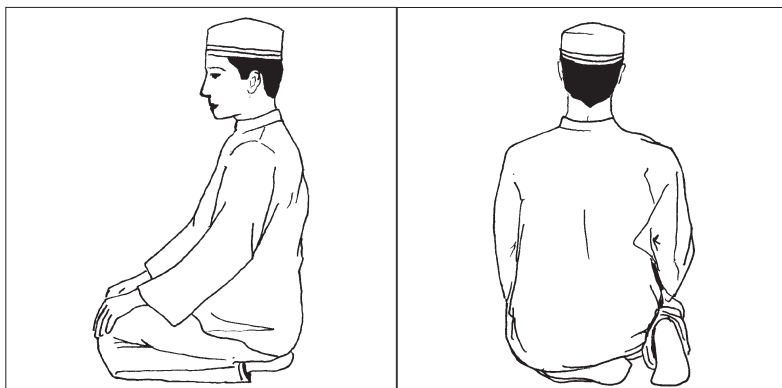


Рис. 7а

Рис. 7б

رَبِّ اغْفِرْ لِي وَارْحَمْنِي وَاجْبُرْنِي وَارْفَعْنِي وَارْزُقْنِي وَاهْدِنِي وَعَافِنِي

«Раббигфир ли, вархамни, ваджбурни, варфа'ни, варзуқни, ваҳдини, ва 'афини».

(О мой Господь! Дай мне прощение, смилуйся надо мной, помоги мне, возвысь мою степень, даруй мне пропитание, веди далее по истинному пути и защити меня от болезней).

При сидении рекомендуется поджать под себя левую ногу, чтобы стопа находилась под ягодицами, в то время как правая стопа расположена вертикально на полу и опирается на направленные вперед, в сторону Киблы, пальцы, как при земном поклоне (рис. 7-б). Этот способ сидения называется «ифтираш». Руки во время сидения рекомендуется положить на колени, пальцы направлены в сторону Каабы.

10. Обязательно выполнить **второй земной поклон**. Он выполняется так же, как и первый. При этом, наклоняясь и поднимаясь, произносите

такбир. *С выполнением второго земного поклона завершается первый ракаат (цикл) намаза.*

11. После этого **обязательно** нужно **встать** в полный рост **для выполнения второго ракаата**. Для этого сначала принимаете положение «сидя на коленях», затем, опираясь руками о пол, ладонями вниз, встаете в полный рост и принимаете положение «стоя», как в начале предыдущего ракаата. Во время подъема рекомендуется произнести «Аллаһу акбар». Повторите после этого все пункты от 5 до 10. *Этим заканчивается второй ракаат.*

12. После второго земного поклона второго ракаата (в намазах, состоящих из 3-х или 4-х ракаатов) рекомендуется сесть и **прочитать «Ташаһһуд»** (другое его название «Ат-Тахийят», (см. Приложение 6) и **после него «Салават»** Пророку ﷺ (см. Приложение 6).¹ Желательно сидеть в позе «ифтираш» (см. пункт 9). При необходимости можно сидеть и на обеих скрещенных ступнях.

Рекомендуется держать обе руки на коленях. Пальцы левой руки лежат на левом колене и направлены в сторону Каабы, пальцы правой руки лежат на правом колене, кроме указательного, который слегка приподнимается при произнесении «илляллаһ» (в «Ташаһһуде») и остается в таком положении до конца сидения. При этом взгляд с места касания лба отводится на поднимающийся указательный палец, даже если вы из-за темноты или по другой причине не видите его. Приподнятый палец слегка согнут, средний и безымянный пальцы и мизинец

¹ При чтении «Салавата» в «Ташаһһуде» обязательных намазов слово «саллим» не произносится. «Ташаһһуд» читается без этого слова.

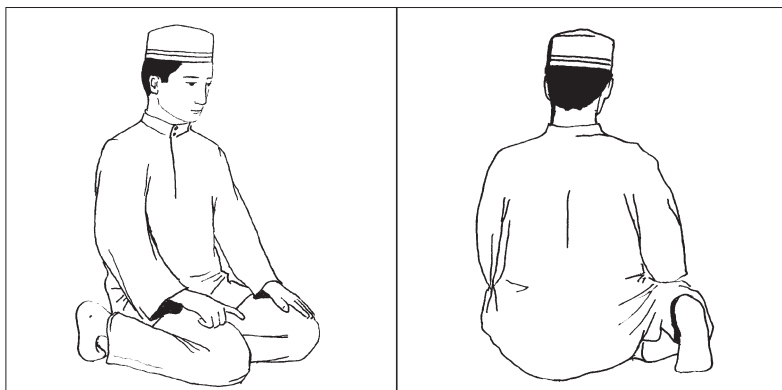


Рис. 8

Рис. 9

правой руки слегка сжаты в кулак, а большой палец слегка прижат к указательному пальцу (рис. 8).

13. Затем **обязательно** надо **встать и выполнить два следующих ракаата** таким же образом, как описано в пунктах 5 - 11. Вставая на третий ракаат, рекомендуется поднять руки на уровень ушей, одновременно произнеся «Аллаһу акбар». Однако перед четвертым ракаатом поднимать руки не следует.

14. После выполнения второго суджуда в последнем ракаате **обязательно сесть, прочесть «Ташаһуд» и «Салават»** (см. Приложение 6). Руки рекомендуется держать так, как указано в пункте 12. Указательный палец слегка приподнимается при произнесении «илляллаһ» и остается в таком положении до окончания намаза. Сидеть рекомендуется на полу, подогнув левую ногу и просунув ее под правую ногу, которая остается в таком же положении, как и при земном поклоне (рис.9). Этот способ сидения называется «таваррук».

Однако после «Ташаһуда» рекомендуется прочитать полностью «ас-Салят аль-Ибраһимийя» (см. Приложение 6), затем желательно произнести дуа. Можно прочитать и это известное дуа:

اللَّهُمَّ إِنِّي أَعُوذُ بِكَ مِنْ عَذَابِ جَهَنَّمَ وَمِنْ عَذَابِ الْقَبْرِ وَمِنْ فِتْنَةِ
الْمَحْيَا وَالْمَمَاتِ وَمِنْ شَرِّ فِتْنَةِ الْمَسِيحِ الدَّجَالِ

«Аллаһумма инни а'узу бика мин 'азáби гжах-аннама ва мин 'азáбилъ-қабри ва мин фитнатиль-маҳья валь-мамáти ва мин шарри фитнатиль-масиҳи-дгаджáли».

(О Аллах! Я ищю помощи и спасения у Тебя от мучений Ада, и от могильных мук, от заблуждений жизни и смерти и от зла смуты ложной мессии гаджала).

15. Заключительный «Салям».

Завершая намаз, **обязательно** произнести «Ас-Саляму 'аляйкум», но рекомендуется сказать:

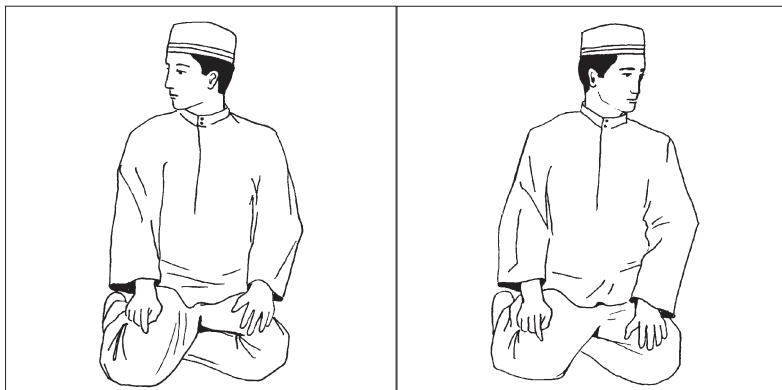


Рис. 10а

Рис. 10б

السَّلَامُ عَلَيْكُمْ وَرَحْمَةُ اللَّهِ

«*Ас-Саляму 'аляйкум ва раҳматуллаһ*», повернув голову сначала направо, затем налево (рис. 10). Произнесением этих слов заканчивается полуденный намаз¹.

ПОРЯДОК ВЫПОЛНЕНИЯ ПОСЛЕПОЛУДЕННОГО И НОЧНОГО НАМАЗОВ

Послеполуденный и ночной намазы выполняются так же, как и полуденный. В намерении следует указать, что выполняется обязательный послеполуденный (или ночной) намаз. В первых двух ракаатах ночного намаза мужчинам рекомендуется после суры «Аль-Фатиха» короткую суру читать вслух. Это разрешено и женщинам, если рядом нет посторонних мужчин.

ПОРЯДОК ВЫПОЛНЕНИЯ ВЕЧЕРНЕГО НАМАЗА

Три ракаата вечернего намаза выполняются так же, как и первые три ракаата ночного намаза, но с намерением выполнить обязательный вечерний намаз. После второго суджуда третьего ракаата выполняются *пункты 14 и 15*.

¹ Произнеся «Салям» и поворачивая голову вправо, желательно мысленно приветствовать всех верующих (людей, ангелов и джиннов), находящихся по правую сторону от вас. Затем точно так же поворачиваете голову влево и произносите «Салям», при этом мысленно делаете намерение приветствовать всех верующих, находящихся по левую сторону от вас.

ПОРЯДОК ВЫПОЛНЕНИЯ УТРЕННЕГО НАМАЗА

Два ракаата утреннего намаза выполняются так же, как и первые два ракаата ночного намаза, но с намерением выполнить обязательный утренний намаз.

После второго суджуда второго ракаата выполните *пункты 14 и 15*. Также после произнесения «*Раббана лякаль-хамд*», выпрямившись после поясного поклона (*в и'тигале*) второго ракаата, рекомендуется прочитать дуа «Кунут» (*см. Приложение 7*).¹

§ 2. ОБЯЗАТЕЛЬНЫЕ СОСТАВНЫЕ ЧАСТИ НАМАЗА

Из описанных выше обязательными составными частями (*арканами*) намаза, без выполнения которых он считается недействительным, являются следующие тринадцать:

1. Намерение. Чтобы намерение считалось действительным необходимо соблюдать следующие его условия: 1) обязательно сердцем выразить намерение выполнить намаз; 2) указать в нем, что совершаете обязательный (*фарз*) намаз; 3) указать какой именно намаз совершаете (утренний, полуденный, послеполуденный и т.п.). Намерение делается во время произнесения вступительного *такбира*.

2. Произнесение такбира «Аллаһу акбар» для вступления в намаз с намерением в сердце.

¹ По завершении ритуального намаза рекомендуется, оставаясь в положении сидя, поминать Всевышнего Аллаха, т. е. исполнять «азкары» (*см. Приложение 8*).

Условия: произносить такбир нужно стоя (кроме тех случаев, когда разрешается не стоять), соблюдая как положено все правила произношения и не изменяя при этом ни одной буквы, произнося правильно долгие и краткие гласные, одинарные и удвоенные согласные, не прибавляя и не убавляя ни одной буквы.

3. Стояние выпрямившись (это условие касается только тех, кто физически может стоять. А как совершать намаз тому, кто не может стоять, мы рассмотрим ниже).

4. Чтение суры «Аль-Фатиха» стоя. Ее обязательно читать так, чтобы сам слышал чтение. Также обязательно соблюдать все правила чтения (*таджвид*) и произносить буквы без искажений: произносить как положено долгие и краткие гласные, одинарные и удвоенные согласные, не прибавлять и не убавлять ни одной буквы. Чтению суры «Аль-Фатиха» необходимо учиться непосредственно из уст компетентного учителя.

5. Совершение поясного поклона (*руку'*) так, чтобы ладони обеих рук упирались в чашки колен. В этой позе обязательно нужно задержаться на некоторое время (минимум на время, достаточное для произнесения «Субханаллаһ»). При этом поклон не должен быть совершенным с другой целью, кроме как для исполнения обязательной составной части (*руку'*) намаза. Например, если наклониться оттого, что кто-то толкнул, этот поклон нельзя считать поясным, следует сначала подняться, а потом совершить поклон.

6. Выпрямление после поясного поклона (*u'tti-gаль*) в исходное положение «стоя» и задержка в этой

позе на некоторое время. При этом намерение должно заключаться в выпрямлении только для выполнения обязательного действия (*u'tugаль*) намаза.

7. Совершение дважды земного поклона (*сугжуг*), прижавшись лбом к полу (коврику), и задержка в этом положении на некоторое время. Между лбом и полом не должно быть никаких преград, например, волос, головного убора, платка и т. п. Пола должны касаться часть ладоней обеих рук, часть обоих колен, нижняя часть пальцев ног (пальцы направлены в сторону Киблы) и хотя бы часть лба (при этом вес головы давит на лоб). Таз должен быть выше плеч, и земной поклон не должен быть совершен, кроме как для исполнения обязательной составной части (*сугжуг*) намаза.

8. Сидение между двумя земными поклонами, выпрямив при этом туловище, и задержка в такой позе на некоторое время. Намерение должно заключаться в поднятии с земного поклона и сидении только для намаза, без иных целей.

9. Сидение для чтения последнего «Ташаһуда» («Ат-Тахийят»), выпрямив при этом туловище, и нахождение в этой позе до конца чтения обязательного «Ташаһуда». Сидение опять-таки должно быть совершено только для исполнения составной части намаза.

10. Чтение в последнем ракаате намаза обязательного «Ташаһуда» с соблюдением всех правил чтения и произношения звуков: произносясь как положено долгие и краткие гласные, одинарные и удвоенные согласные, не прибавляя и не убавляя ни одной буквы. Чтению «Ташаһуда» также необходимо научиться у компетентного учителя.

11. Чтение «Салавата» Пророку Мухаммаду ﷺ после последнего «Ташаһһуда», соблюдая все правила произношения.

12. Произнесение заключительного «Саляма» один раз словами «*Ас-Саляму 'аляйкум*».

13. Соблюдение последовательности исполнения вышеуказанных двенадцати арканов.

§ 3. ОБСТОЯТЕЛЬСТВА, НАРУШАЮЩИЕ НАМАЗ

Намаз нарушают следующие обстоятельства:

1. невыполнение хотя бы одной обязательной составной части (*рукн*) намаза (*см. на стр 75*) или **одного условия** (*шарт*) намаза (*см. на стр 10*);

2. произнесение посторонних слов, не относящихся к намазу. То есть намаз нарушается, даже если выразились две посторонние буквы или одна буква, имеющая определенный смысл, если только это не является молитвой, аятом Корана или помятием Аллаха. Также намаз нарушается, если из-за смеха, плача или же стоны выразились две буквы (если неосознанно сказали несколько слов (меньше шести), то намаз не нарушается);

3. совершение множества посторонних, нехарактерных для намаза движений. Если в намазе совершить три посторонних движения подряд (например, если трижды кивнуть головой, или кивнуть головой и двигать руками, или же три раза шевельнуть рукой, или сделать три шага) нарушают намаз;

4. выполнение резких, грубых движений (например, прыжок);

5. добавление лишних арканов (например, выполнить два поясных поклона в одном ракаате, или в земном поклоне дважды, сдвинувшись, коснуться лбом коврика) **намеренно и помня, что выполняется намаз**;¹

6. одно шутивное движение (например, показать кому-то язык, подмигнуть, протянуть руку к кому-то, в шутку погрозить пальцем или сделать один шаг. К примеру, если специально наступить на одежду сидящего рядом, мешая ему встать, то намаз нарушается);

7. проглатывание чего-либо (включая мокроту, попавшую в рот, и остатки пищи), **кроме слюны, помня, что выполняете намаз**. Если проглотить вместе со слюной то, что застряло между зубами, имея возможность выплюнуть, то намаз нарушается. Если же не смог выплюнуть и проглотил — то не нарушается.

Если проглотить находящуюся во рту мокроту по забывчивости или не зная, что это запрещено (*харам*), то намаз не нарушается. Проглатывание слюны, смешанной с кровью из десен, нарушает намаз. Если проглотить слюну с оставшимся во рту привкусом сладости или другим вкусом, то намаз не нарушается. Но проглатывание слюны, изменившей цвет от кофе или чего-либо другого, нарушает намаз;

8. нарушение омовения (например, при выходе кишечных газов или мочи);

¹ Однако разрешается наклониться при возникновении опасности, к примеру, чтобы убить приближающегося скорпиона.

9. намерение в сердце прервать намаз или прекратить его в связи с каким-либо обстоятельством (например, если кто-то решил: «Когда позвонят в дверь, я прерву намаз»), **или при колебании в этом.** В таком случае намаз немедленно нарушается;

10. нарушение порядка исполнения арканов намаза (например, чтобы дополнить пропущенное желательное (*сунна*) действие);

11. возникновение продолжительных сомнений в намерении (например, если забыли, какой намаз совершаете, и в сомнениях о намерении прошло столько времени, сколько необходимо для произнесения «*Субханаллах*», то намаз нарушается);

12. если повернулся спиной или боком к Каабе. Если же совершил это по забывчивости и сразу же повернулся к Кибле, то намаз не нарушается;

13. если человек, читающий правильно суру «Аль-Фатиха», совершает намаз за тем, кто не может читать ее правильно, то его намаз считается недействительным.

14. вероотступничество.

§ 4. ВАЖНЕЙШИЕ РЕКОМЕНДУЕМЫЕ ДЕЙСТВИЯ В НАМАЗЕ

Важнейшими суннами намаза (*аб'азу-ссалят*) являются:

1. чтение «Ташаһхуда» в положении «сидя» после первых двух ракаатов, в намазах, состоящих из трех или четырех ракаатов;

2. чтение «Салавата» после этого «Ташаһхуда» в поло-

жении «сидя». При этом «Салават» читается в следующей форме: «Аллаһумма самми 'аля Мухаммад», то есть в данном случае семейство Пророка ﷺ не упоминается;

3. благословение семейства Пророка ﷺ после чтения последнего «Ташаһһуда» в положении «сидя»;

4. чтение во втором ракаате утреннего намаза молитвы «Кунут» стоя;

5. благословение Пророка ﷺ, его семейства и сподвижников (чтение «Ас-Саят») после молитвы «Кунут» стоя;

6. приветствие Пророка ﷺ, его семейства и сподвижников (чтение «Ас-Салям») после молитвы «Кунут» стоя.

Неисполнение этих действий возмещают совершением «садждату-ссахви» (см. ниже).

§ 5. ЖЕЛАТЕЛЬНЫЕ ДЕЙСТВИЯ В НАМАЗЕ

1. поднятие рук до уровня ушей при произнесении «Аллаһу акбар» в четырех случаях: в начале намаза, перед поясным поклоном, выпрямляясь после поясного поклона, а также вставая после чтения «Ташаһһуда» для совершения третьего ракаата.

Нельзя поднимать руки в других случаях в намазе, ибо это будет лишним движением;

2. складывание рук, правой поверх левой, в положении стоя (для чтения суры «Аль-Фатиха»);

3. чтение молитвы «Ифтитах» после вступления в намаз;

4. произнесение «Исти'азы» перед чтением каждой суры «Аль-Фатиха»;

5. произнесение «Амин, я Раббаль-'алямин» или просто «Амин» после окончания чтения суры «Аль-Фатиха»;

6. чтение в первых двух ракаатах после суры «Аль-Фатиха» какой-либо суры или аята из Корана.

В первом ракаате читают более длинную суру или аят, чем во втором. Кроме того, в первом ракаате желательно читать суру (или аят), расположенную в Коране раньше, чем сура (аят), читаемая во втором ракаате;

7. произнесение «Аллаһу акбар» перед поклонами (поясными и земными) и после земных поклонов, а также вставая с положения «сидя на коленях» для совершения третьего ракаата;

8. в течение всего намаза сосредоточение взгляда на месте касания лба при земном поклоне, кроме случая, когда переводите взгляд на палец при произнесении слов «илляллаһ» в «Ташаһуде»;

9. чтение специальных славословий (*тасбих*) и молитв в поясном поклоне, при выпрямлении после поясного поклона, при земных поклонах, в положении «сидя» между двумя земными поклонами.

10. понимание смысла читаемых молитв;

11. сосредоточение мыслей на Аллахе, помня, что Он видит и слышит вас, знает, о чем вы думаете, то есть пребывание в состоянии смиренности (*хузур, хушӯ'*);

12. сидение в позе «ифтираш» во всех случаях и в позе «таваррук» в последнем сидении;

13. чтение после последнего «Ташаһуда» «Ас-Саят аль-Ибраһимийя» и молитвы;

14. произнесение второго заключительного «Саляма» в левую сторону;

15. поворачивание головы в правую и левую стороны при произнесении «Саляма».

Невыполнение вышеперечисленных желательных действий не нарушает намаз и их не возмещают совершением «садждату-ссахви».

§ 6. ЕСЛИ В НАМАЗЕ ДОПУЩЕНА НЕНАМЕРЕННАЯ ОШИБКА

Если в намазе допущена ненамеренная ошибка, то в конце намаза перед «Салямом» желательно (сунна) дважды совершить земной поклон — «садждату-ссахви», и только после этого произносят «Салям» и завершают намаз. Даже если вы закончили совершение намаза и только после «Саляма» вспомнили, что допустили ошибку (но не совершили действие, нарушающее намаз, и после «Саляма» не прошло время больше, чем необходимо для совершения двух ракаатов), то и тогда можете совершить «садждату-ссахви» и после этого еще раз произнесите «Салям».

«Садждату-ссахви» совершают, если пропущен хотя бы одно из **важнейших рекомендуемых** действий намаза. Например, если в утреннем намазе забыли прочитать молитву «Кунут» или в 3-х или 4-х ракаатном намазе забыли прочитать в первый раз «Ташаһһуд» после второго ракаата и случайно встали (в данном случае, если вы не являетесь следующим за имамом (маъмумом), то нельзя возвращаться к чтению «Ташаһһуда», а необходимо продолжить третий ракаат, ибо нельзя прерывать рукн ради выполнения сунны).

Если вы завершили намаз и после этого вспомнили, что пропустили один рукн или ракаат, то вы встаете и совершаете дополнительный ракаат (если не прошло много времени) и перед «Салямом» совершаете «садждату-ссахви». А если прошло много времени, то вы заново совершаете весь намаз.

Если при совершении намаза у вас возникли сомнения в количестве совершенных ракаатов, то останавливаетесь на меньшем числе ракаатов (считаете, что совершили меньшее число ракаатов) и, исходя из этого решения, совершаете оставшееся число ракаатов (например, если сомневаетесь 3 или 4 ракаата вы совершили, то считаете, что совершили 3 ракаата, и совершаете еще один ракаат) и в конце намаза, перед «Салямом», совершаете «садждату-ссахви». Однако если сознательно добавить лишнее рукну или ракаат в намазе, то в этом случае намаз нарушается.

Для «садждату-ссахви» обязательно должны сделать намерение сердцем имам (то есть руководящий коллективной молитвой) и совершающий намаз индивидуально. А тому, кто следует за имамом, необязательно делать это, точнее, он намеревается сердцем непосредственно при вступлении в «садждату-ссахви».

Если в конце намаза намереваетесь совершить «садждату-ссахви», то для чтения «Ташаһхуда» желательно сидеть в позе «ифтираш» (а не «таваррук»).

Совершение «садждату-ссахви» является рекомендуемым (*сунна*), а не обязательным (*фарз*) действием, поэтому, если возникнет сомнение — совершать или не совершать «садждату-ссахви», — то его не совершают.

§ 7. НЕЖЕЛАТЕЛЬНЫЕ ДЕЙСТВИЯ ПРИ СОВЕРШЕНИИ НАМАЗА

При совершении намаза порицается (*караха*):

1. стоять, опираясь на одну ногу, или ставить одну ногу впереди другой;

2. для мужчин — в положении «стоя» ставить ноги вместе и держать руки прижатыми к телу, а для женщин — наоборот. Также нежелательно расставлять ноги слишком широко;

3. в положении «стоя» складывать руки на животе ниже пупка или слишком высоко на груди;

4. без необходимости закрывать рот рукой (при зевоте можно);

5. при пояском поклоне сильно склонять голову;

6. вытирать со лба пыль или убирать камешки на месте земного поклона;

7. смотреть по сторонам или на небо;

8. ощупывать что-либо пальцами, например, одежду, убирать или поправлять волосы рукой;

9. совершать намаз при наличии желания сходить в туалет или выпустить газы;

10. совершать намаз (если не опаздываете) сильно голодным при наличии пищи;

11. оставление чтения суры после «Аль-Фатихи», а также первого «Ташаһхуда», молитвы «Кунут» и словословий (*тасби́х*) в пояском и земном поклонах;

12. читать громко молитвы, читаемые про себя, и наоборот;

13. совершать намаз в бане, на базаре, на кладбище, в месте, где существует опасность обвала, в церкви, в местах сбора скотины, там,

где ходят люди (на дороге), а также находясь в состоянии дремоты;

14. совершать намаз, взирая на вещи, нарушающие внутреннее сосредоточение, например, на рисунки, узоры;

15. закрывать глаза без необходимости (это допускается, если, например, помогает сосредоточиться или защитить глаза от пыли);

16. засучивать рукава при совершении намаза;

17. вне мечети — плевать вперед или в правую сторону, а внутри мечети вообще запрещено плевать. При необходимости можно плюнуть в носовой платок или в край своей одежды (обычно на внутреннюю сторону одежды);

18. нежелательно читать суры в третьем и четвертом ракаатах после «Аль-Фатихи» (кроме тех, кто совершает намаз, следуя за имамом);

19. зевать.

§ 8. ПОРЯДОК ВЫПОЛНЕНИЯ НАМАЗА ДЛЯ ТЕХ, КТО НЕ МОЖЕТ СОВЕРШИТЬ ЗЕМНОЙ ПОКЛОН

Человек, который может стоять и может совершить поясной поклон (*руку'*), но не может сделать земной поклон (*суджуг*), выполняет намаз следующим образом:

1. Он стоит лицом к Кибле и произносит вступительный такбир «Аллаһу акбар» с намерением совершить соответствующий намаз.

2. Читает суру «Аль-Фатиха» стоя.

3. Совершает поясной поклон как обычно, чтобы ладони были на уровне колен, и задерживается в этом положении на время, достаточное для произнесения «Субханаллах».

4. Возвращается в положение стоя и задерживается в этом положении на некоторое время (тумаьнина).

5. Затем молящийся садится на стул (в кресло, на скамью), предварительно подготовленный для этого (рис. 1), и совершает **земной поклон**, то есть наклоняется вперед так, чтобы лоб был впереди колен, и находится в этом положении (рис.2) некоторое время. При этом молящийся читает те же молитвы, которые обычно читаются при совершении земного поклона.

6. После этого необходимо сидеть между двумя земными поклонами, то есть вернуться в положение сидя и задержаться в этом положении на некоторое время (рис. 1).

7. Совершает второй земной поклон: наклоняется так же, как при первом земном поклоне, и находится в этом положении некоторое время.

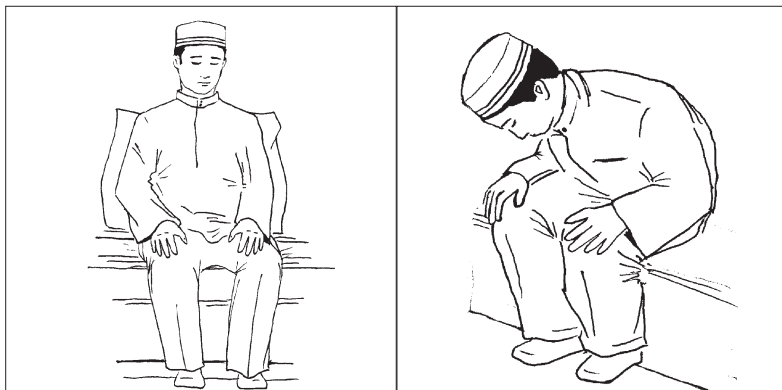


Рис. 1

Рис. 2

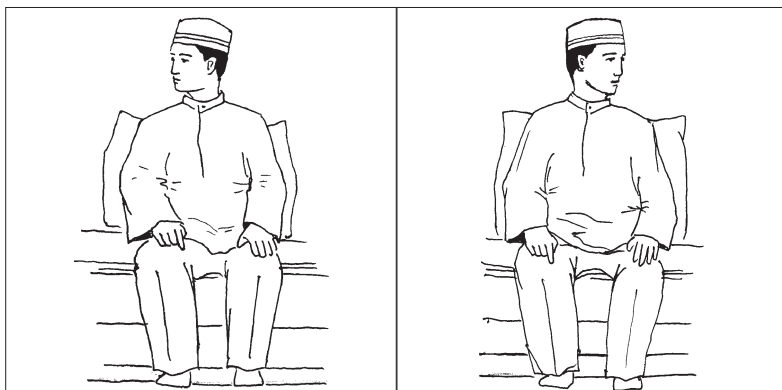


Рис. 3

Рис. 4

8. Затем молящийся встает для выполнения второго ракаата.

9. Повторяет все пункты как в первом ракаате, но **после второго земного поклона не встает, а сидя читает «Ташаһһуд» и «Салават»**, если он совершал утренний намаз. После этого он выходит из намаза, то есть завершает его, произнеся «Ас-Саляму 'аляйкум ва рахматуллаһ», при этом рекомендуется повернуть голову сперва вправо (*рис. 3*), а затем влево (*рис. 4*). Этим он завершает свой намаз.

Таким же образом он выполняет остальные намазы, добавляя соответствующее количество ракаатов.

§ 9. ПОРЯДОК ВЫПОЛНЕНИЯ НАМАЗА ДЛЯ ТЕХ, КТО МОЖЕТ СТОЯТЬ, НО НЕ МОЖЕТ СОВЕРШИТЬ ПОЯСНОЙ И ЗЕМНОЙ ПОКЛОНЫ

Кто может стоять при выполнении намаза, но не может совершить поясной и земной поклоны, тот делает следующее:

1. Он стоит лицом к Кибле и произносит «Аллаһу акбар» вместе с намерением для совершения соответствующего намаза.

2. Стоя читает суру «Аль-Фатиха» так, чтобы слышать себя (рис. 5).

3. Садится в кресло (на стул), совершает поясной поклон, то есть наклоняется вперед так, чтобы лоб был впереди колен (рис. 6), и находится в этом положении, в состоянии покоя, в течение времени, необходимого для произнесения «Субханаллах».




Рис. 5



Рис. 6

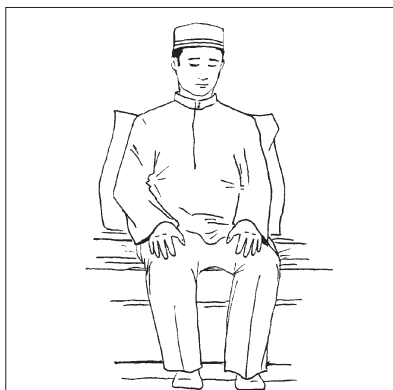


Рис. 7

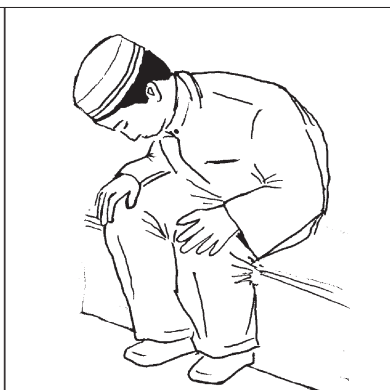


Рис. 8

4. Затем **садится** (рис. 7) и **задерживается** в этом положении на время, необходимое для произнесения «Субханаллах».

5. **Совершает первый земной поклон**, т.е. наклоняется вперед больше, чем наклонялся при совершении поясного поклона (рис. 8).

6. **Возвращается в положение «сидя»**, находится в этом положении некоторое время.

7. **Совершает второй земной поклон** так же, как и первый, находится в этом положении в состоянии покоя столько, сколько необходимо для произнесения «Субханаллах».




Рис. 9

8. Встает для совершения второго ракаата (рис. 9), выполняет все так же, как и в первом ракаате, но **после второго земного поклона сидит для чтения «Ташаһуда» и «Салават»** (рис. 10), если молящийся совершал утренний намаз.

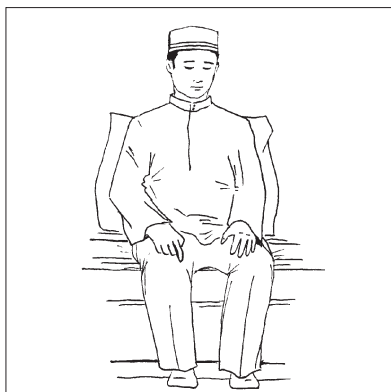


Рис. 10

9. После этого он заканчивает намаз произнесением «Ас-Салямю 'аляйкум».

Таким же образом он выполняет остальные намазы, добавляя соответствующее количество ракаатов.

§ 10. ПОРЯДОК ВЫПОЛНЕНИЯ НАМАЗА ДЛЯ ТЕХ, КТО НЕ МОЖЕТ СТОЯТЬ

Человек, который не может совершать намаз стоя, выполняет его сидя.

Молящийся **сидит лицом к Кибле.**

Говорит «Аллаһу акбар» (рис. 11) вместе с намерением выполнять соответствующий намаз и **читает суру**



Рис. 11

«Аль-Фатиха» **сидя**
(рис. 12).

Делает поясной и земной поклоны так же, как описано в предыдущем параграфе, но так как он не может стоять, **выполняет все сидя**.



Рис. 12

§ 11. КОЛЛЕКТИВНЫЙ НАМАЗ

Наша религия придает большое значение совершению намаза вместе с коллективом мусульман (*джама'атом*). При совершении коллективного намаза мусульмане больше сближаются друг с другом. Человек, не обладающий знаниями, пользуется знаниями других, приобретая хорошие привычки и со временем оставляя вредные. Пребывание в джамаате улучшает взаимоотношения, усиливает любовь, чувство братства и взаимопомощи между мусульманами. Вознаграждение за намаз, выполненный коллективно, в 27 раз больше, чем за намаз, выполненный по отдельности. Об этом сказано в хадисе: *«За намаз, выполненный коллективно, вознаграждения больше в 27 раз, чем за намаз, выполненный индивидуально»*. *«Тот, кто совершил ночной намаз вместе с джамаатом, подобен тому, кто совершал намаз полночи, а тот, кто совер-*

шил коллективно утренний намаз, будто совершал намаз всю ночь», - говорится в другом хадисе Посланника Аллаха ﷺ.

Помимо того, намаз, совершенный индивидуально, Всевышний может и не принять из-за наших упущений в нем. Но намаз, совершенный вместе с коллективом, Аллах принимает из уважения к джамаату, который собрался на намаз ради Него. Поэтому все обязательные намазы надо стараться совершать вместе с коллективом. Это может быть как в мечети, так и в другом месте.

Причинами, при наличии которых можно не посещать коллективный намаз, являются: неблагоприятные погодные условия (сильный дождь, ветер, непроходимая грязь на улицах, невыносимая жара или холод); если человек испытывает сильный голод (жажду) и еда готова; при прогрессирующей болезни и если есть риск потерять работоспособность какого-либо органа тела; если кредитор домогается; если человек скрывается от ареста или хочет избежать наказания; если поел что-то с неприятным запахом (например, чеснок); если приходится ухаживать за больным (за которым некому ухаживать); если человек является слепым и некому его сопровождать; если нужно омыть покойника, завернуть его в саван, похоронить; если человек отстает от спутников в пути; при землетрясении; если человек испытывает сильное желание спать; в первые семь ночей после женитьбы, если женишься на девственнице, и три ночи в противоположном случае, можно не присутствовать на коллективном вечернем и ночном намазах.

При коллективном намазе один человек стоит впереди (*имам*), а другой (*маъмум*) или какое-то количество молящихся стоят позади имама ровными рядами и следуют за ним в действиях. Если коллективный намаз совершают всего двое мужчин, следующий за имамом стоит чуть позади имама по правую сторону от него.

УСЛОВИЯ И ПОРЯДОК СЛЕДОВАНИЯ ЗА ИМАМОМ

Нельзя совершать намаз: за имамом, намаз которого недействителен (если об этом точно известно); за тем, кто не умеет читать «Аль-Фатиха»; мужчине — за женщиной; за тем, кто умышленно совершает лишние ракааты. Также нельзя становиться даже чуть-чуть впереди имама; если самовольно опередить или отстать от имама в действиях на два рукну (не словесных), то намаз нарушается. Опережать имама на один рукн — греховно.

Совершая намаз за имамом, следует: стоять за имамом; произносить вступительный такбир после произнесения такбира имамом; иметь намерение в сердце следовать за имамом. Например: **«Я намереваюсь совершить обязательный полуденный намаз, следуя за имамом, рагу Аллаһа»**; необходимо ждать, пока имам не перейдет в следующую позицию в намазе, и затем самому переходить в ту же самую позицию. Нельзя опережать имама в своих действиях в намазе. Если маъмум в своих действиях ненамеренно опередит имама, то он возвращается в исходное положение и ждет, пока это действие не совершит имам, а затем следует за ним.

Маъмумы в своих действиях не должны и сильно отставать от имама. Отставание от имама на один рукн является неодобряемым (*макрух*). Если маъмум без уважительных причин (*'узру*) отстанет от имама более чем в двух действиях, то его намаз нарушается, но если он не может читать быстро по объективным причинам (*'узру*), например, из-за заикания, то ему разрешается отстать на три долгих рукна¹. То есть, к примеру, если он, имея уважительные причины, не успел прочитать суру «Аль-Фатиха» и последовать за имамом в поясной поклоне, то он обязательно должен дочитать «Аль-Фатиха» до того, как имам поднимется со второго земного поклона, и совершить поясной поклон, и затем далее следовать за имамом. Поэтому каждое действие желательно совершать сразу за имамом.

Имам, в свою очередь, в намерении отмечает, что совершает намаз в качестве имама², громко произносит вступительный такбир и такбир в начале каждого действия, громко читает суру «Аль-Фатиха» (а также другую суру или аят за ней) в первых двух ракаатах утреннего, вечернего, ночного и пятничного обязательных намазов и некоторых других рекомендуемых намазов, совершаемых коллективно. По окончании чтения суры «Аль-Фатиха» имамом все вместе произносят «Амин, я Раббаль-'алямин», затем маъмумы читают суру «Аль-Фатиха» после него про себя. В то время,

¹ Кроме выпрямления после поясного поклона (и'тидаль) и сидения между обеими земными поклонами, все остальные арканы намаза являются долгими.

² Если руководящий намазом не сделает намерение совершить намаз в качестве имама, то он упускает вознаграждение за коллективный намаз. Однако его намаз считается действительным, кроме случая с пятничным намазом.

когда в этих намазах маъмумы читают суру «Аль-Фатиха», имам про себя читает какую-либо суру или аят Корана примерно такой же продолжительности, что и «Аль-Фатиха», или читает два.

Также имам громко произносит «Сами'аллаһу лиман хамидаһ» при выпрямлении после поясного поклона и, завершая намаз, громко произносит заключительный «Салям».

Имам также вслух читает молитву «Кунут» (во множественном числе, см. Приложение 7) в утреннем намазе, маъмумы слушают его и произносят «Амин» после каждой паузы, до выражения «Файннака такзы валя юкза 'аляйка...». Начиная с этого выражения и далее маъмум читает молитву вместе с имамом про себя. После этого все вместе произносят «Амин» и далее продолжают намаз как обычно.

ПОРИЦАТЕЛЬНЫЕ ДЕЙСТВИЯ ПРИ СОВЕРШЕНИИ КОЛЛЕКТИВНОГО НАМАЗА

Порицается растягивание намаза имамом без согласия коллектива. Маъмуму нежелательно совершать действия намаза одновременно с имамом, также стоять дальше полутора метров от имама, стоять отдельно от ряда или на заднем ряду, не заполнив предыдущий. Если они (имам и маъмум) молятся вдвоем, то маъмуму нежелательно становиться слева от имама, или прямо за ним.

Все это препятствует получению полного вознаграждения за коллективный намаз. Если в ряду есть свободное место, нужно встать туда, а если нет, то из этого ряда попросить кого-то к себе. Вступив сначала в намаз, нужно притянуть к себе для ряда

впереди стоящего, но если нет уверенности, что этот человек составит с тобой ряд, то можно стоять и одному. Желательно, чтобы имам и маъмум стояли на ровном месте. Но при необходимости можно стоять одному выше, а другому ниже.

ПОРЯДОК ВЫПОЛНЕНИЯ КОЛЛЕКТИВНОГО НАМАЗА ДЛЯ ТЕХ, КТО ОПОЗДАЛ К ЕГО НАЧАЛУ

Опоздавшим можно назвать того, кто пришел на коллективный намаз, когда не осталось времени, достаточного для чтения суры «Аль-Фатиха» до ухода имама в поясной поклон, или присоединился к коллективному намазу, когда имам выполнял поясной поклон, выпрямление после него, земной поклон или читал «Ташаһһуд» и т.д., до произнесения имамом первого заключительного «Саляма».

Если опоздавший успел совершить какую-либо часть коллективного намаза, то он получает соответствующее вознаграждение коллективного намаза, но не полностью.

Что должен делать опоздавший?

Опоздавший вступает в намаз, сделав намерение, и затем следует за имамом в действиях.

Если имам заканчивает чтение «Аль-Фатиха», а следующий за ним только начинает ее читать, то когда имам закончит читать и сделает поясной поклон, следующий за имамом прекращает чтение и следует за ним. Он не должен дочитывать суру «Аль-Фатиха».

Если имам совершает поясной поклон, то следующий за имамом тоже делает поясной поклон. Весь этот ракаат ему засчитается, если он успел

находиться в положении поясного поклона вместе с имамом в течение времени, достаточного для произнесения «Субханаллаһ», пока имам не совершил выпрямление после него. Если же не успел, то этот ракаат (цикл) не засчитывается. Ему нужно совершать этот ракаат полностью после того, как имам завершит намаз. Если имам находился в положении после поясного поклона: стоя, при земном поклоне или сидел, то следующий за имамом принимает то же положение, что и имам, но этот ракаат ему не засчитывается. Ему нужно совершить его после того, как имам завершит намаз. Если опоздавший присоединился к имаму, когда тот читал последний «Ташаһһуд», то он следует за имамом, но после того, как имам завершит намаз, ему нужно совершить намаз полностью.

§ 12. ВОЗМЕЩЕНИЕ ДОЛГОВЫХ НАМАЗОВ

Пророк Мухаммад ﷺ сказал: *«Кто проспал и не совершил намаз, пусть совершит его, как только вспомнит. Нет для него другого искупления».*

Кто проспал время намаза, тот обязательно должен возместить этот намаз. Если человек забыл выполнить намаз и вспомнил только после того, как прошло его время, то он также совершает намаз в качестве долга.

Что касается того, кто пропустил много намазов и не знает точного их количества, то он возмещает намазы, пока не будет уверен, что выполнил все долговые намазы полностью. Мусульманин

СОВЕРШЕНИЕ НАМАЗА

не оставляет свои долги, спешит возместить их не откладывая. Возмещать долговые намазы лучше в такой последовательности: утренний, полуденный, послеполуденный и т.д. И нет такого времени, в течение которого нельзя возмещать обязательные долговые намазы.

Кто умер, не успев полностью выполнить долговые намазы, но имел намерение довести их до конца и не ленился, то Аллах не накажет его.

Женщина в период менструации и послеродового очищения не совершает намаз и не возмещает намаз, пропущенный в эти дни.

§ 13. ПЯТНИЧНЫЙ НАМАЗ

Пятница — лучший день недели и праздник для мусульман. В пятницу есть особые благословения, она способствует объединению и единству мусульман, укреплению уз братства и дружбы между ними. Шариат требует, чтобы мусульмане-мужчины присутствовали на пятничном намазе (*джуму'а*). В Священном Коране сказано:

يَا أَيُّهَا الَّذِينَ ءَامَنُوا إِذَا نُودِيَ لِلصَّلَاةِ مِنْ يَوْمِ الْجُمُعَةِ فَاسْعَوْا إِلَىٰ ذِكْرِ اللَّهِ
وَذَرُوا الْبَيْعَ ذَلِكُمْ خَيْرٌ لَكُمْ إِنْ كُنْتُمْ تَعْلَمُونَ

Это означает: *«О вы, которые уверовали! Когда прозвучит призыв к пятничному намазу, то поспешите к молитве, в которой есть упоминания Аллаха, и прекратите все виды купли-продажи*

— так будет лучше для вас, если бы вы только знали». («Аль-Джуму'а», аят 9).

Пророк ﷺ сказал: «Выполнение пятничного намаза — обязательство для каждого мукалляфа (мужского пола, если он не имеет уважительной причины)».

То есть пятничный намаз обязателен (*фарз*) для всех свободных и разумных мусульман мужского пола, достигших совершеннолетия и проживающих в данном населенном пункте. Он совершается только коллективно. Кроме того, чтобы пятничный намаз считался действительным, в нем должно участвовать не менее сорока человек, владеющих правильным чтением суры «Аль-Фатиха» и других молитв. Также его нужно завершить до конца времени обеденного намаза.

Ребенок, несовершеннолетний, раб, женщина, человек, имеющий шариатскую причину не посещать коллективный намаз, находящийся в дозволенной поездке, не обязаны совершать пятничный намаз. Однако им также при возможности желательно прийти в мечеть и совершать пятничный намаз.

В каждом населенном пункте он выполняется коллективно, обычно в одной соборной мечети, во время полуденного намаза, вместо него. То есть вместо четырех ракаатов полуденного намаза вы выполняете только два ракаата. Если соборная мечеть переполняется и не вмещает всех прихожан, то только тогда допускается совершение пятничного намаза в другой мечети. Начинаете намаз с намерением о выполнении обязательного коллективного пятничного намаза. Если вы пропустили пятничный намаз, то тогда вы

СОВЕРШЕНИЕ НАМАЗА

выполняете полуденный намаз в четыре ракаата. Если вступить в пятничный намаз тогда, как имам поднимется с поясного поклона второго ракаата, то тогда делается намерение совершить пятничный намаз и после того, как имам произнесет «Салам», вы встаете и завершаете намаз, как четырехракаатный полуденный. Если имам не сделал намерение совершить его в качестве имама, то его пятничный намаз тоже не засчитывается. Пятничный намаз выполняется непосредственно после чтения имамом двух проповедей.

Однако в некоторых случаях (например, если пятничный намаз совершают и в другой мечети данного населенного пункта, или не набирается сорок человек, владеющих правильным чтением (*махрадж*), или когда в этом сомневаются) после пятничного намаза совершают и обычный 4-х ракаатный полуденный намаз.

До и после пятничного намаза совершают ратибаты (желательные намазы). Особо награждаемым является чтение сразу после пятничного намаза по семь раз следующих сур Корана: «Аль-Фатиха», «Аль-Ихляс», «Аль-Фаляк» и «Ан-Нас».

§ 14. ПОГРЕБАЛЬНЫЙ НАМАЗ

Выполнение погребальной молитвы (*намаз-гжаназа*) за упокой умершего мусульманина является коллективной обязанностью, то есть хотя бы один человек в данном населенном пункте обязательно должен выполнить ее. И в таком случае все остальные освобождаются от этой обязанности и никто не

впадает в грех. Если никто из джамаата не совершил его, то весь джамаат этого населенного пункта впадает в грех. Чем больше людей будет участвовать в заупокойном намазе, тем лучше для умершего. Заупокойный намаз — это самое лучшее из того, что мы можем сделать для усопшего. Поэтому надо постараться созвать на него как можно больше людей.

Пророк ﷺ сказал: *«Если за упокой умершего помолятся коллективно сто человек и попросят заступничества для него, то их молитва не останется не принятой»*. Он также говорил, что *«...заступничество будет принято, если примут участие в заупокойном намазе сорок человек»*. *«Если за упокой умершего помолятся три ряда мусульман, то ему уготован Рай»*.

Отсюда следует, что погребальный намаз является очень важным и безгранично полезным деянием. Некоторые люди обычно считают обязательным для себя пойти на соболезнование, посетить могилу и т.п., но не придают особого значения намазу за упокой умершего. Однако человек, который искренне скорбит и жалеет умершего, прежде всего должен участвовать в погребальном намазе.

Поскольку погребальный намаз так высоко ценится Всевышним Аллахом, каждому человеку необходимо изучить правила его совершения.

Прежде чем совершить погребальный намаз за умершего, он предварительно должен быть омыт и желательно, чтобы был завернут в саван. Так же как и при обязательных намазах, молящиеся должны быть в состоянии омовения. Погребальный намаз можно совершить и в одиночку, и вместе с коллекти-

вом, но лучше совершить коллективно, ибо это является Сунной Пророка ﷺ.

Если умерший еще не погребен, то заупокойный намаз за него можно совершить только около его тела. Если до вашего прибытия умерший уже погребен, то за упокой можно молиться и стоя у могилы так, чтобы могила находилась перед молящимся, то есть в стороне Киблы. Однако во время намаза по умершему, не делается ни поясной поклон, ни земной поклон, его совершают стоя за телом умершего. Рекомендуется, чтобы умерший лежал перед имамом. Для совершения погребального намаза тело мужчины укладывается головой к востоку, а тело женщины — головой к западу. При совершении намаза по умершему мужчине имам становится у головы умершего, при намазе за упокой женщины — около ее бедра. Желательно, чтобы количество молящихся было не менее сорока человек, и им по возможности желательно стать в три ряда за имамом.

ПОРЯДОК ВЫПОЛНЕНИЯ ПОГРЕБАЛЬНОГО НАМАЗА

1. Встаньте лицом к Каабе;

2. Во время произнесения вступительного «Аллаһу акбар» сделайте намерение: «Я намереваюсь совершить обязательный намаз-джаназа (погребальный намаз) за этого умершего мусульманина раги Аллаһа». Если знаете имя усопшего, то лучше в намерении отметить его имя и имя его отца. Совершая погребальный намаз за имамом можно сделать намерение и так: «...за того (за тех), за кого сделал намерение имам».

3. Опустив руки и сложив их на нижней части груди как в обычном намазе, **прочтите суру «Аль-Фатиха»**. Затем произнесите «Аллаһу акбар», подняв руки до уровня ушей так же, как в обычном намазе.

4. Опустив руки и сложив их на нижней части груди, как и ранее, **прочтите «Салават»**: **«Аллаһумма сали 'аля саййидина́ Мухаммад, ва 'аля́ а́ли саййидина́ Мухаммад»**.

Однако лучше, если вы читаете полностью «Ас-Саят аль-Ибраһимийя».

А затем скажите «Аллаһу акбар», как и ранее подняв руки.

5. Опустив и сложив руки, как и в предыдущий раз, **прочтите дуа умершему мусульманину**:

اللَّهُمَّ اغْفِرْ لَهُ وَارْحَمْهُ

«Аллаһумма-ғфир ляһу вархамһу».

Так необходимо читать, если умерший является мужчиной.

Если умершей была женщина:

«Аллаһумма-ғфир ляһа́ вархамһа».

А если намаз совершают за многих умерших, то говорите:

«Аллаһумма-ғфир ляһум вархамһум».

То есть в зависимости от рода и числа меняется только окончание. Смысл этой молитвы следующий: *«О Аллах! Прости его (ее, их) и смилуйся над ним (ней, ними)»*.

Однако вместо вышеприведенного дуа можно прочитать и эту более длинную молитву, ибо желательно упомянуть в своей молитве и других мусульман:

اللَّهُمَّ اغْفِرْ لِحَيَاتِنَا وَمَيِّتِنَا وَشَاهِدِنَا وَغَائِبِنَا وَصَغِيرِنَا وَكَبِيرِنَا وَذَكَرْنَا
وَأُنثَانَا. اللَّهُمَّ مَنْ أَحْيَيْتَهُ مِنَّا فَاحْيِهِ عَلَى الْإِسْلَامِ، وَمَنْ تَوَفَّيْتَهُ مِنَّا فَتَوَفَّهُ
عَلَى الْإِيمَانِ

«Аллаһумма-ғфир лиҳаййинá, ва маййитинá, ва шáhidинá, ва ғáибинá, ва сáғúринá ва кабу́ринá, ва закаринá ва унсáнá. Аллаһумма ман аҳýйтаһу миннá фааҳýийһí 'аляль-исля́м, ва ман таваффай-таһу́ минна фа-таваффáһу 'аляль-úмáн».

(О Аллах! Прости наших живых и мертвых, тех, которые присутствуют и отсутствуют, наших молодых и старых, наших мужчин и женщин. О Аллах! Даруй тому, кто остался в живых, исповедовать Ислам, а умирающему даруй умереть с верой).

Затем в четвертый раз скажите: «Аллаһу акбар».

6. После этого рекомендуется сказать:

اللَّهُمَّ لَا تَحْرِمْنَا أَجْرَهُ وَلَا تَفْتِنَّا بَعْدَهُ وَاغْفِرْ لَنَا وَلَهُ

«Аллаһумма ля таҳримнá аджраһу́ (há, һум — соответственно) ва ля тафтиннá ба'ғаһу́ (há, һум) ва ғáғфир лянá ва ляһу́ (há, һум)».

(О Аллах! Даруй нам вознаграждение за молитву, совершенную за него (нее, них), и огради нас от заблуждений после него (нее, них), и прости нам и ему (ей, им) грехи).

7. Скажите: «Ас-Салýму 'аляйкум ва раҳматул-лаһи ва баракáтуһ», повернув голову направо, а затем и налево.

По завершении намаза еще раз читают дуа за умершего.

СОБОЛЕЗНОВАНИЕ

Принося соболезнование мусульманину, у которого умер друг или родственник мусульманин, советуют делать дуа умершему и говорить слова утешения, например: «Пусть Аллах вознаградит тебя, даст тебе хорошего терпения и простит твоего близкого».

Однако, утешая мусульманина, у которого умер родственник немусульманин, говорите подобные слова: «Да вознаградит тебя Аллах и даст тебе терпение».

§ 15. НАМАЗЫ – РАТИБАТ

Ратибаты — это особо ценные рекомендуемые намазы, совершаемые до или (и) после обязательных (*фарз*) намазов. За их выполнение предусмотрено высокое вознаграждение. Следует отметить, что выполнению ратибатов также необходимо уделять особое внимание. В обязательных ритуальных намазах мы допускаем много упущений и недостатков, ратибаты служат их искуплением, они восполняют эти недостатки и упущения. Как отмечают ученые, ратибаты также необходимо совершать тщательно, в хузуре. Ратибат, совершенный небрежно, не может компенсировать погрешности, допущенные в обязательном намазе, и поэтому ратибат также следует довести до совершенства. Ратибаты лучше совершать дома, ибо ратибаты, совершенные дома, ценнее.

Перед утренним намазом совершают два ракаата ратибатов. Время совершения этого ратибата начи-

СОВЕРШЕНИЕ НАМАЗА

нается с наступлением времени утреннего намаза. Из всех ратибатов он является самым ценным.

В полдень совершают два или четыре (два двух-ракаатных намаза) ракаата до обязательного полуденного намаза и два или четыре ракаата после него. Совершать по четыре ракаата до и после обязательного намаза лучше, чем по два. Время ратибата, совершаемого до обязательного намаза, начинается с наступлением времени полуденного намаза. Время ратибата, совершаемого после полуденного намаза, заканчивается с окончанием времени полуденного намаза.

Перед послеполуденным намазом также совершают ратибат в два или четыре ракаата, его время начинается с наступлением времени послеполуденного намаза.

Если вы не успели совершить ратибат до обязательного намаза (в утреннем, полуденном или послеполуденном намазах) — например, пришлось сразу присоединиться к коллективному намазу, — то, по мазхабу имама аш-Шафи'ий, этот ратибат можно совершить и после обязательного намаза, до истечения срока данного намаза, и этот ратибат считается не возмещенным, а совершенным в срок. В этом случае в намерении указывается, что это ратибат, совершаемый перед обязательным намазом. Но лучше постараться совершить его до обязательного намаза. Если же время обязательного намаза вышло, то в намерении необходимо указать, что ратибат возмещается. Возмещение пропущенных дополнительных молитв является сунной.

С вечерним и ночным намазами ратибаты совершают после обязательных намазов. Эти ратибаты тоже двухракаатные.¹

§ 16. СОКРАЩЕНИЕ И ПЕРЕНОС НАМАЗА

Мусульманам, находящимся в разрешенной Шариатом поездке (*сафар*), разрешается сокращать 4 ракаатный намаз (полуденный, послеполуденный и ночной) и совершить вместо него 2 ракаатный намаз. Сокращение намаза допускается при наличии следующих условий:

1. Дорога должна быть длиною не менее двухдневного пешего хода (примерно 83 км, даже если вы преодолеваете это расстояние за короткое время на транспортном средстве).

2. Путешествие должно быть целевым. Если, например, вы вышли в дорогу, не зная заранее, куда отправляетесь, то сокращение намазов не допускается.

3. В начале намаза, то есть при произнесении вступительного такбира, необходимо иметь намерение сократить намаз.

4. Тот, кто намерен сократить намаз, не должен следовать за имамом, который совершает намаз без сокращения; в таком случае следует совершить намаз без сокращения.

¹ Кроме ратибатов, существуют и другие рекомендуемые намазы, совершаемые поодиночке и вместе с коллективом, имеющие определенное время выполнения и связанные с определенными причинами, к примеру, праздничные намазы, намаз-таравих, тахаджуд, авбабин, намаз, совершаемый при входе в мечеть, для исполнения желания и т. д.

5. В течение всего намаза следует сохранять намерение сократить намаз. Если, например, в течение намаза вознамеритесь совершить намаз полностью, то после этого уже нельзя его совершать сокращенно.

6. Нахождение в пути во время совершения сокращенного намаза. Например, если совершаете сокращенный намаз на корабле и до окончания намаза доплыли до места постоянного проживания, то и намаз следует совершить полностью (4 ракаата).

Если прибыли в какое-то место, где намерены пробыть 4 дня (без учета дней прибытия и отбытия) и более, то в этом месте намазы нельзя сокращать. Если заранее не знаете, сколько времени (меньше 4-х дней или больше) пробудете в данном месте, и все время есть надежда, что вот-вот решится вопрос, по которому вы находитесь в этом месте, то до 18 дней можно совершать сокращенный намаз (в случае задержки из-за того, что не удалось решить свои проблемы).

7. Необходимо знать, когда и как можно совершать сокращенный намаз.

Находясь в пути, при наличии всех условий, необходимых для сокращения намаза, разрешается также перенос намаза (кроме утреннего). Полуденный намаз можно перенести и совершить вместе с послеполуденным, и наоборот, послеполуденный можно перенести к полуденному и совершить вместе с ним. Вечерний намаз можно перенести и совершить вместе с ночным, и наоборот, ночной можно перенести к вечернему.

Если послеполуденный намаз переносится к полуденному или ночной к вечернему, то необходимо соблюдать следующие условия:

1. Полуденный намаз необходимо совершать раньше послеполуденного, а вечерний – раньше ночного.

2. В первом намазе необходимо иметь намерение перенести и совместить намазы (лучше в начале намаза).

3. Совершение обоих намазов подряд. По завершении первого намаза читают «камат» (призыв к непосредственному совершению намаза) и сразу совершают второй. Недопустимо, чтобы между намазами прошло время больше необходимого для выполнения двухракаатного намаза. В этом случае второй намаз совершают в свое время.

Если полуденный намаз переносится к послеполуденному или вечерний к ночному, то в течение времени полуденного или вечернего намаза необходимо иметь соответствующее намерение, в противном случае намаз считается пропущенным.¹

¹ Из книги – «Намаз – священный долг мусульманина».

ПРИЛОЖЕНИЕ

ПРИЛОЖЕНИЕ 1

«ИСТИ'АЗА»

أَعُوذُ بِاللَّهِ مِنَ الشَّيْطَانِ الرَّجِيمِ

«А'узу билляһи мина-щайтаһни-рраджим».

(Я прошу защиты у Аллаха от козней и вреда проклятого дьявола).

«БАСМАЛА»

بِسْمِ اللَّهِ الرَّحْمَنِ الرَّحِيمِ

«Бисмилляһи-рраһман-рраһим».

(Я начинаю с именем Аллаха, Милостивого ко всем на этом свете и лишь к уверовавшим на Том).

ПРИЛОЖЕНИЕ 2

«ШАХАДА» – формула принятия и свидетельства Единобожия.

أَشْهَدُ أَنْ لَا إِلَهَ إِلَّا اللَّهُ وَأَشْهَدُ أَنَّ مُحَمَّدًا رَسُولُ اللَّهِ

«Ашһаду алля иляһа илляллаһ, ва ашһаду анна Мухаммада-ррасулюллаһ».

(Я свидетельствую языком, признаю и верю сердцем, что нет ничего достойного поклонения кроме Аллаха, и еще раз свидетельствую, признаю и верю сердцем, что Мухаммад – Посланник Аллаха ﷺ).

ПРИЛОЖЕНИЕ 3

МОЛИТВЫ, КОТОРЫЕ РЕКОМЕНДУЕТСЯ ЧИТАТЬ ПРИ ВЫПОЛНЕНИИ ЧАСТИЧНОГО ОМОВЕНИЯ

При омовении каждой части тела желательно читать шахаду в следующей форме:

أَشْهَدُ أَنْ لَا إِلَهَ إِلَّا اللَّهُ وَحْدَهُ لَا شَرِيكَ لَهُ وَأَشْهَدُ أَنَّ مُحَمَّدًا عَبْدُهُ
وَرَسُولُهُ

«Ашһаду алля иляһа илляллаһу вахдаһу ля шарі-ка ляһу, ва ашһаду анна Муҳаммадан 'абдуһу ва расулюһу».

Кроме того, при омовении читают и специальные молитвы (шахаду читают при первом умывании органов, омывая во второй и третий раз — читают приведенные ниже молитвы).

Умывая кисти рук в самом начале омовения, после «Исти'азы» и «Басмалы» читают:

الْحَمْدُ لِلَّهِ الَّذِي جَعَلَ الْمَاءَ طَهُورًا

«Аль-хамду лилляһи-лязӣ гжа'аляль-маа таһура»
(Хвала Аллаху, который сделал воду очищающей).

Умывая лицо, читают:

اللَّهُمَّ بَيِّضْ وَجْهِي بِنُورِكَ يَوْمَ تَبْيِضُ وُجُوهُ أَوْلِيَانِكَ وَلَا تُسَوِّدْ وَجْهِي
بظلماتِكَ يَوْمَ تُسَوِّدُ وُجُوهُ أَعْدَائِكَ

*«Алла́һумма баййи́з ваджһи́ бину́рика явма та́бъ-
я́ззу вуджү́һу авлия́ика ва ля́ тусаввид ваджһи́ бизу-
люма́тика явма тасвадду вуджү́һу а'да́ика».*

(О Аллах! Освети мое лицо Твоим нуром в тот день, когда осветятся лица Твоих любимцев, и не очерняй мое лицо Твоим мраком в тот день, когда очерняются лица Твоих врагов).

Умывая правую руку, читают:

اللَّهُمَّ أَعْطِنِي كِتَابِي بِيَمِينِي وَحَاسِبْنِي حِسَابًا يَسِيرًا

*«Алла́һумма а'ттини́ кита́бү би́ямини́ ва ҳа́сибни́
ҳиса́бан яси́ра».*

(О Аллах, предложи мне мои записи земных деяний в День Суда с правой стороны и отчитывай меня отчетом легким).

Умывая левую руку, читают:

اللَّهُمَّ لَا تُعْطِنِي كِتَابِي بِشِمَالِي وَلَا مِنْ وَرَاءِ ظَهْرِي

*«Алла́һумма ля́ ту'ттини́ кита́бү бишима́ли ва ля́
мин ва́раи заһри́».*

(О Аллах, не предлагай мне мои записи слева и сзади).

Совершая протираание головы (*масху*), читают:

اللَّهُمَّ حَرِّمْ شَعْرِي وَبَشْرِي عَلَى النَّارِ

«Аллаһумма ҳаррим ша'ри ва башару 'аля-ннар». (О Аллах, сделай запретными для огня Ада мои волосы и кожу).

При мытье каждой из ног читают:

اللَّهُمَّ ثَبِّتْ قَدَمَيَّ عَلَى الصِّرَاطِ يَوْمَ تَزُلُّ فِيهِ الْأَقْدَامُ

«Аллаһумма саббит қадамайя 'аля-ссырати явма тазиллю фиһиль-ақдам».

(О Аллах, укрепи ноги мои на мосту Сират в тот день, когда они будут скользить).

После завершения частичного (а также и полного) омовения, вытянув руки вперед и направив взор в небо, читают следующую молитву:

أَشْهَدُ أَنْ لَا إِلَهَ إِلَّا اللَّهُ وَحْدَهُ لَا شَرِيكَ لَهُ وَأَشْهَدُ أَنَّ مُحَمَّدًا عَبْدُهُ
وَرَسُولُهُ اللَّهُمَّ اجْعَلْنِي مِنَ التَّوَّابِينَ وَاجْعَلْنِي مِنَ الْمُتَطَهِّرِينَ وَاجْعَلْنِي
مِنْ عِبَادِكَ الصَّالِحِينَ سُبْحَانَكَ اللَّهُمَّ وَبِحَمْدِكَ أَشْهَدُ أَنْ لَا إِلَهَ إِلَّا
أَنْتَ أَسْتَغْفِرُكَ وَأَتُوبُ إِلَيْكَ وَصَلَّى اللَّهُ عَلَى سَيِّدِنَا مُحَمَّدٍ وَعَلَى آلِهِ
وَصَحْبِهِ وَسَلَّمَ

«Ашһаду алля иляһа илляллаһ ваҳдаһу ля шарика
ляһ, ва ашһаду анна Муҳаммадан 'абдуһу ва расу-

*люһ. Аллáhумма-гж'альнi мина-ттаввábина ваг-
ж'альнi миналь-мутаҗаһһирiна, вагж'альнi мин
'убáдика-ҫ-ҫáлихiна, субхáнакаллаһумма ва биҳам-
дика, ашһаду алля иляһа илля анта, астағфирука
ва атубу иляйка, ва ҫалляллаһу 'алля саййидина
Муҳаммадив-ва 'алля áлиһi ва ҫахбиһi ва саллям».*

*(Я свидетельствую языком, признаю и верю серд-
цем, что нет ничего достойного поклонения кроме
Аллаха Единственного, у Которого нет сотовари-
ща, и я еще раз свидетельствую, признаю и верю
сердцем, что, воистину, Мухаммад - Его раб и
Посланник.*

*О Аллах, сделай меня из кающихся в грехах своих,
и сделай меня из соблюдающих чистоту, и сделай
меня из благочестивых слуг Твоих, которые хорошо
служат Тебе. Ты пречист от всех недостатков,
хвала Тебе. Я свидетельствую, что нет ничего
достойного поклонения кроме Тебя. Прошу у Тебя
прощения и каюсь перед Тобой. И благословение
Аллаха нашему господину Мухаммаду, его роду и
сподвижникам, мир им и благополучие).*

ПРИЛОЖЕНИЕ 4

НЕКОТОРЫЕ РЕКОМЕНДУЕМЫЕ (СУННА) ДЕЙСТВИЯ, СОВЕРШАЕМЫЕ ЕЩЕ ДО ВСТУПЛЕНИЯ В ОБЯЗАТЕЛЬНЫЙ НАМАЗ

1. При наступлении времени намаза возвещают азан – призыв к намазу.

Порядок оглашения азана:

اللَّهُ أَكْبَرُ اللَّهُ أَكْبَرُ

*Алла́һу акбар, Алла́һу акбар,
(Аллах превелик, Аллах превелик)*

اللَّهُ أَكْبَرُ اللَّهُ أَكْبَرُ

*Алла́һу акбар, Алла́һу акбар.
(Аллах превелик, Аллах превелик)*

أَشْهَدُ أَنْ لَا إِلَهَ إِلَّا اللَّهُ

*Ашһаду алля иля́һа иллялла́һ,
(Свидетельствую, что нет бога кроме Аллаха)*

أَشْهَدُ أَنْ لَا إِلَهَ إِلَّا اللَّهُ

*Ашһаду алля иля́һа иллялла́һ.
(Свидетельствую, что нет бога кроме Аллаха)*

أَشْهَدُ أَنَّ مُحَمَّدًا رَسُولُ اللَّهِ

*Ашһаду анна Муҳаммада-ррасу́люлла́һ,
(Свидетельствую, что, поистине, Мухаммад
– Посланник Аллаха)*

أَشْهَدُ أَنَّ مُحَمَّدًا رَسُولُ اللَّهِ

Ашһаду анна Мухаммада-ррасулюллаһ.

(Свидетельствую, что, поистине, Мухаммад
— Посланник Аллаха)

حَيِّ عَلَى الصَّلَاةِ

Ҳаййя 'аля-сҗалят (h),
(Спешите на молитву)

حَيِّ عَلَى الصَّلَاةِ

Ҳаййя 'аля-сҗалят (h).
(Спешите на молитву)

حَيِّ عَلَى الْفَلَاحِ

Ҳаййя 'аляль-фалях,
(Спешите к спасению)

حَيِّ عَلَى الْفَلَاحِ

Ҳаййя 'аляль-фалях.
(Спешите к спасению)

اللَّهُ أَكْبَرُ اللَّهُ أَكْبَرُ

Аллаһу акбар, Аллаһу акбар.
(Аллах превелик, Аллах превелик)

لَا إِلَهَ إِلَّا اللَّهُ

Ля иляһа илляллаһ.
(Нет ничего достойного поклонения кроме
Аллаха).

При оглашении утреннего азана после обеих
«Хаййя 'аляль-фалях» два раза читают:

الصَّلَاةُ خَيْرٌ مِنَ النَّوْمِ

«Асҗалыту хайру-ммина-ннавм»

(Молитва лучше сна).

Тому, кто оглашает азан, желательно после него читать «Салават» и дуа. Услышавшему азан желательно повторить каждую фразу за муэдзином. После слов «Хаййя 'аля» - говорят:

لَا حَوْلَ وَلَا قُوَّةَ إِلَّا بِاللَّهِ

«Ля ҳавля валя қуввата илля билляһ».

(Нет силы и могущества, чтобы удержаться от плохого и совершать благое, кроме как от Всевышнего Аллаха).

При призыве на утренний намаз, после слов муэдзина «Ас-саляту хайрун мина-ннавм» отвечают:

صَدَقْتَ وَبَرَرْتَ

«Садақта ва барирта».

(Ты сказал правду, ты — обладатель добра).

После оглашения азана читают салават Пророку ﷺ (более ценное — «Ас-Салят аль-Ибрахимийя»), затем эту специальную молитву:

اَللّٰهُمَّ رَبَّ هَذِهِ الدَّعْوَةِ التَّامَّةِ وَالصَّلَاةِ الْقَائِمَةِ اٰتِ سَيِّدَنَا مُحَمَّدًا
الْوَسِيْلَةَ وَالْفَضِيْلَةَ وَاَبْعَثْهُ مَقَامًا مَّحْمُوْدًا الَّذِي وَعَدْتَهُ وَاَرْزُقْنَا شَفَاعَتَهُ
يَوْمَ الْقِيَامَةِ اِنَّكَ لَا تُخْلِفُ الْمِيْعَادَ

«Аллаһумма рабба һазиһи-гга'вати-ттам-мáти васҗалытилъ-қáимати áти саййиғанá

*Муҳаммаданиль-васу́лята валь-фази́лята, ваб-
'асһу мақáман маҳмудани лязи́ ва'агтаһу́, вар-
зукна́ шафа́'атаһу явмаль-қия́мати иннака ля́
тухлифуль-ми'áғ».*

*(О Аллах! Господь этого полноценного призыва
(азана) и совершаемой молитвы, огари нашего
господина Мухаммада степенью аль-Василат и
дове́ди его до уровня Макам махмуд, который Ты
обещал ему. Огари нас заступничеством Пророка
в Судный день, поистине, Ты не нарушаешь обе-
щаний).*

Это дуа желательно читать оглашающему
азан и услышавшему его. После можно просить
у Всевышнего другие желания, так как мольба
между азаном и икаматом принимается. Если про-
читать салават Пророку ﷺ и это дуа после азана
муэдзина, то вы, несомненно, получите заступни-
чество Пророка ﷺ.

2. Затем совершают ратибаты.

3. Читают аят «Аль-Курсий» (см. на стр. 131).

4. Читают икамат — призыв к непосредственно-
му совершению намаза.

Порядок оглашения икамата:

اللهُ أَكْبَرُ اللهُ أَكْبَرُ

Аллаһу акбар, Аллаһу акбар.

Аллах превелик, Аллах превелик.

أَشْهَدُ أَنْ لَا إِلَهَ إِلَّا اللَّهُ

Ашһаду алля иляһа иллялляһ.

Свидетельствую, что нет бога кроме Аллаха.

أَشْهَدُ أَنْ مُحَمَّدًا رَسُولُ اللَّهِ

Ашһаду анна Мухаммада-ррасулюллаһ.

Свидетельствую, что, поистине, Мухаммад — Посланник Аллаха.

حَيِّ عَلَى الصَّلَاةِ

Ҳаййя 'аля-сҗалят (h).

Спешите на молитву.

حَيِّ عَلَى الْفَلَاحِ

Ҳаййя 'аляль-фалях.

Спешите к спасению.

Қағ қамати-сҗаляту қағ қамати-сҗалят (h).

Настало время молитвы, настало время молитвы.

اللَّهُ أَكْبَرُ اللَّهُ أَكْبَرُ

Аллаһу акбар, Аллаһу акбар.

Аллах превелик, Аллах превелик.

لَا إِلَهَ إِلَّا اللَّهُ

Ля иляһа иллялляһ.

(Нет ничего достойного поклонения кроме Аллаха)

Тому, кто читает икамат, желательно до и после него читать «Салават». Услышавшему икамат также желательно повторить каждую фразу за муэдзином. При этом после слов «кад камати-ссалату» он говорит:

أَقَامَهَا اللَّهُ وَأَدَامَهَا

«Ақáмаһаллаһу ва адáмаһá».

5. Читают молитву «Аманту»:

أَمَنْتُ بِاللَّهِ وَمَلَائِكَتِهِ وَكُتُبِهِ وَرُسُلِهِ وَالْيَوْمِ الْآخِرِ وَبِالْقَدَرِ خَيْرِهِ وَشَرِّهِ
مِنَ اللَّهِ تَعَالَى

«Аманту билляһи, ва маляикатиһи, ва кутубиһи, ва русулиһи, валь-явмиль-ахири, ва биль-қағари, хайриһи ва шарриһи миаллаһи та'аля».

(Я верю (всем сердцем и подтверждаю это подчинением всех частей тела требованиям данной веры) в Аллаха, и в Его ангелов, и в Его Книги, и в Его посланников, и в Судный день, и в предопределение судьбы — что все хорошее и плохое в судьбе исходит от Аллаха Всевышнего).

6. Читают суру «Ан-Нас» (см. на стр. 131).

7. Искренне раскаиваясь в грехах, трижды проносят «Астағфируллаһ» (Прости мои грехи, о Аллах).

8. Применяют сивак (природная зубочистка — корни и веточки дерева арак).

После этого приступают к выполнению обязательного намаза.

ПРИЛОЖЕНИЕ 5

«ИФТИТАХ» – молитва, которую рекомендуется читать после вступительного «Аллаһу акбар» перед чтением суры «Аль-Фатиха»

В начале рекомендуется сказать:

اللَّهُ أَكْبَرُ كَبِيرًا، وَالْحَمْدُ لِلَّهِ كَثِيرًا، وَسُبْحَانَ اللَّهِ بُكْرَةً وَأَصِيلًا

А затем читают «Ифтитах»:

وَجَّهْتُ وَجْهِيَ لِلَّذِي فَطَرَ السَّمَاوَاتِ وَالْأَرْضَ حَنِيفًا مُسْلِمًا وَمَا أَنَا مِنَ الْمُشْرِكِينَ إِنَّ صَلَاتِي وَنُسُكِي وَمَحْيَايَ وَمَمَاتِي لِلَّهِ رَبِّ الْعَالَمِينَ لَا شَرِيكَ لَهُ وَبِذَلِكَ أُمِرْتُ وَأَنَا مِنَ الْمُسْلِمِينَ

«Алла́һу акбар кабу́ра, валь-җамғу лилляһи касу́ра, ва субхана́ллаһи букратан ва асы́ля.

Ваджәһту ваджһия лиллязү фатара-ссамавати валь-арэ, ханифа-ммуслима, ва ма́ ана миналь-мушрикуна. Инна сәляти ва нусуки ва махьяя ва мамати лилляһи раббил-’алямина, ля шарика ляһу, ва бизалика умирту, ва ана миналь-муслимин».

(Аллах велик, вся хвала Ему, пречист Он от всяких недостатков. Я, преданный мусульманин, а не

ПРИЛОЖЕНИЕ

язычник, обращаюсь к Тому, Кто создал небеса и землю. Моя молитва, мое поклонение, моя жизнь и моя смерть - все создано Аллахом - Господом миров, нет у Него соучастника. И это мне было повелено, и я в числе мусульман).

ПРИЛОЖЕНИЕ 6

«ТАШАҺҺУД» и «АС-САЛЯТ АЛЬ-ИБРАҺИМИЙЯ»

التَّحِيَّاتُ الْمُبَارَكَاتُ الصَّلَوَاتُ الطَّيِّبَاتُ لِلَّهِ، السَّلَامُ عَلَيْكَ أَيُّهَا النَّبِيُّ
وَرَحْمَةُ اللَّهِ وَبَرَكَاتُهُ، السَّلَامُ عَلَيْنَا وَعَلَى عِبَادِ اللَّهِ الصَّالِحِينَ، أَشْهَدُ
أَنَّ لَا إِلَهَ إِلَّا اللَّهُ وَأَشْهَدُ أَنَّ مُحَمَّدًا رَسُولُ اللَّهِ، اللَّهُمَّ صَلِّ عَلَى مُحَمَّدٍ
وَعَلَى آلِ مُحَمَّدٍ كَمَا صَلَّيْتَ عَلَى إِبْرَاهِيمَ وَعَلَى آلِ إِبْرَاهِيمَ، وَبَارِكْ
عَلَى مُحَمَّدٍ وَعَلَى آلِ مُحَمَّدٍ كَمَا بَارَكْتَ عَلَى إِبْرَاهِيمَ وَعَلَى آلِ
إِبْرَاهِيمَ، فِي الْعَالَمِينَ، إِنَّكَ حَمِيدٌ مَجِيدٌ

«Ат-Тахйийятуль-мубаракату-ссялявату-ттай-йибату лилляһ. Ас-Саляму 'аляйка айюһа-ннабий-йю ва раҳматуллаһи ва баракатуһ. Ас-Саляму 'аляйна ва 'аля 'ибáдилляһи-ссялихүн. Ашһаду алля иляһна илляллаһ ва ашһаду анна Муҳаммада-ррасулюллаһ.

Аллаһумма сали 'аля Муҳаммад (эти слова произносятся после первого «Ташаһһуде»), ва 'аля али Муҳаммад, камá саяляйта 'аля Ибраһим ва 'аля али Ибраһим. Ва барик 'аля Муҳаммад, ва 'аля али Муҳаммад, камá

**баракта 'аля Ибраһим ва 'аля али Ибраһим, филь-
'алямйна, иннака ҳамиду-ммаджид».**

Толкование «Ташаһхуда»

«Все приветствия, благословения, молитвы и благие дела принадлежат Аллаху. Пророк, мир Тебе, милость Аллаха и Его благословение. Мир нам и богобоязненным, благочестивым рабам Аллаха. Я свидетельствую языком, признаю и верю сердцем, что нет ничего достойного поклонения кроме Аллаха, и я еще раз свидетельствую, признаю и верю сердцем, что Мухаммад - Посланник Аллаха».

Толкование «Ас-Салят аль-Ибраһимийя»

«О Аллах! Даруй Пророку Мухаммаду и его роду больше чести и величия, так же как Ты дал честь и величие Пророку Ибрахиму и его роду. О Аллах! Дай Пророку Мухаммаду и его роду больше благословения, так же как дал благословение Пророку Ибрахиму и его роду – во всех мирах. Воистину, Ты Хвалимый и Тебя мы славим».

ПРИЛОЖЕНИЕ 7

МОЛИТВА «КУНУТ», читаемая при выпрямлении
(в и'тидале) второго ракаата утреннего намаза:

اللَّهُمَّ اهْدِنِي فِيْمَنْ هَدَيْتَ * وَعَافِنِي فِيْمَنْ عَافَيْتَ * وَتَوَلَّنِي فِيْمَنْ
تَوَلَّيْتَ * وَبَارِكْ لِي فِيْمَا أَعْطَيْتَ * وَقِنِي بِرَحْمَتِكَ شَرَّ مَا قَضَيْتَ *
فَإِنَّكَ تَقْضِي وَلَا يُقْضَى عَلَيْكَ * وَإِنَّهُ لَا يَذِلُّ مَنْ وَالَيْتَ * وَلَا يَعِزُّ
مَنْ عَادَيْتَ * تَبَارَكْتَ رَبَّنَا وَتَعَالَيْتَ * فَلَكَ الْحَمْدُ عَلَى مَا قَضَيْتَ *
أَسْتَغْفِرُكَ وَأَتُوبُ إِلَيْكَ * وَصَلَّى اللهُ تَعَالَى وَسَلَّمْ عَلَى خَيْرِ خَلْقِهِ مُحَمَّدٍ
وَعَلَى آلِهِ وَأَصْحَابِهِ أَجْمَعِينَ * رَبِّ اغْفِرْ وَارْحَمْ وَأَنْتَ خَيْرُ الرَّاحِمِينَ

«Аллаһуммаһдину фўман хадайт(а), ва 'афину фўман 'афайт(а), ва тавалляну фўман тавалляйт(а), ва барик ли фўма а'тайт(а). Ва қину бираҳматика шарра ма қазайт(а), фаиннака тақзы валя юқза 'аляйк(а). Ва иннаһу ля язиллю мав-валяйт(а), ва ля я'иззу ман 'адайт(а). Табаракта Раббанá ва та'áляйт(а). Фалякяль-хамду 'аля ма қазайт(а). Астағфирука ва атўбу иляйк(а). Ва салляллаһу та'áля ва салляма 'аля хайри халкиһи Муҳаммадив-ва 'аля áлиһи ва асҳáбиһи аджма'уна, Раббигфир варҳам ва анта хайру-рраҳимин».

Толкование молитвы «Кунут»

«О Аллах! Сохрани меня на истинном пути, как сохранил благочестивых. Огради меня от болезней, как тех, которых Ты оградил. Поддержи меня так же, как и тех, кого Ты поддержал. Благослови то, что Ты мне даровал. Защити меня по милости Своей от зла, которое ты создал. Ты всем повелеваешь, а Тобой никто не повелевает. Кого Ты возвысил, никто не унижит, а кого Ты не подержал, не будет возвеличен.

О Господь наш! Ты превыше всех недостатков. Хвала Тебе. Я прошу у Тебя прощения и каюсь перед Тобой. О Всевышний Аллах! Дай Пророку Мухаммаду, наилучшему из творений, больше чести и величия, и дай милость роду Пророка, его сподвижникам и благочестивым мусульманам. О Господь! Прости мне грехи, смилуйся надо мной, поистине, Ты милостивейший».

МОЛИТВА «КУНУТ» во множественном числе

اَللّٰهُمَّ اهْدِنَا فِىْمَنْ هَدَيْتَ * وَعَافِنَا فِىْمَنْ عَافَيْتَ * وَتَوَلَّنَا فِىْمَنْ تَوَلَّيْتَ
 * وَبَارِكْ لَنَا فِىْمَا اَعْطَيْتَ * وَفِنَا بِرَحْمَتِكَ شَرِّمَا قَضَيْتَ * فَاِنَّكَ تَقْضِى
 وَلَا يُقْضِى عَلَيْكَ * وَاِنَّهٗ لَا يَدِلُّ مَنْ وَايَّتْ * وَلَا يَعِزُّ مَنْ عَادَيْتَ *
 تَبَارَكْتَ رَبَّنَا وَتَعَالَيْتَ * فَلَكَ الْحَمْدُ عَلَىٰ مَا قَضَيْتَ * نَسْتَغْفِرُكَ
 وَنَتُوْبُ اِلَيْكَ * وَصَلَّىٰ اللّٰهُ تَعَالَىٰ وَسَلَّمْ عَلَىٰ خَيْرِ خَلْقِهٖ مُحَمَّدٍ وَعَلَىٰ
 اٰلِهٖ وَاَصْحَابِهٖ اَجْمَعِيْنَ * رَبَّنَا اغْفِرْ وَاَرْحَمْ وَاَنْتَ خَيْرُ الرَّاحِمِيْنَ

ПРИЛОЖЕНИЕ 8

МОЛИТВЫ, ЧИТАЕМЫЕ ПОСЛЕ НАМАЗА

По окончании намаза желательно (*сунна*), оставаясь в положении сидя, поминать Аллаха (*зикр*, мн. ч. — *азкар*), читая молитвы.

Приведем некоторые из молитв (*азкаров*), читаемых после намаза.

1.

اللَّهُ أَكْبَرُ وَ لِلَّهِ الْحَمْدُ

«Алла́һу акбар ва лилля́һиль-ҳамд»

(Аллах превелик, и Аллаху вся хвала).

2.

أَسْتَغْفِرُ اللَّهَ

«Астағфирулла́һ» — 3 раза

(Прошу прощения у Аллаха).

Произнеся «Астағфируллаһ», ладонью правой руки проводят по лбу.

3.

أَسْتَغْفِرُ اللَّهَ الْعَظِيمَ الَّذِي لَا إِلَهَ إِلَّا هُوَ الْحَيُّ الْقَيُّومُ وَأَتُوبُ إِلَيْهِ

«Астағфирулла́һаль-'азы́ма-лязúи ля иля́һа илля́ һуваль-ҳаййяль-ҳаййю́ма ва ату́бу иляйһи» - 3 раза.

(Прошу прощения у Аллаха Великого, нет ничего достойного поклонения кроме Него, Живого, Вечного, и к Нему я обращаюсь с покаянием).

4.

اللَّهُمَّ أَنْتَ السَّلَامُ وَمِنْكَ السَّلَامُ تَبَارَكْتَ وَتَعَالَيْتَ يَا ذَا الْجَلَالِ
وَإِلْكَرَامِ

**«Алла́һумма анта-ссаля́му ва минка-ссаля́му табба́-
ракта ва та'а́ляйта, я заль-джаля́ли валь-икра́м».**

(О Аллах! Ты есть Салам (Салам – Наделяющий Свои творения миром и благополучием; Тот, сущности которого не присущи недостатки, временность, исчезновение), и от Тебя исходит салам (благополучие, мир, сохранность от невзгод). Умножилась Твоя благодать, о Обладатель величия и почета).

5.

اللَّهُمَّ أَعِنِّي عَلَى دَوَامِ ذِكْرِكَ وَشُكْرِكَ وَحُسْنِ عِبَادَتِكَ

**«Алла́һумма а'инни́ 'аля́ давáми зикрика ва шукрика
ва ҳусни 'ибáдатик».**

(О Аллах, помоги мне постоянно поминать Тебя, благодарить Тебя и хорошо служить Тебе).

6.

لَا إِلَهَ إِلَّا اللَّهُ وَحْدَهُ لَا شَرِيكَ لَهُ. لَهُ الْمُلْكُ وَلَهُ الْحَمْدُ وَهُوَ عَلَى كُلِّ
شَيْءٍ قَدِيرٌ

**«Ля́ иля́һа иллялла́һу ваҳдаһу́ ля́ шарика́ ляһу́,
ляһуль-мульку ва ляһуль-ҳамду ва һува 'аля́ кулли
шайъин қадир».**

(Нет бога кроме Аллаха, Единственного, не имеющего сотоварища, Ему принадлежит царствие (все владения, все сущее), и Ему хвала, и Он всемогущ).

После утреннего и вечернего намаза эту молитву произносят по 10 раз в следующей форме:

«Ля иляһа илляллаһу ваҳдаһу ля шаріка ляһу, ляһуль-мульку ва ляһуль-хамду юхйй ва юмйту ва һува 'аля кулли шайъин қадір», - то есть с добавлением:

يُحْيِي وَيُمِيتُ

«...юхйй ва юмйту...», что означает: «Аллах оживляет и умерщвляет».

7.

اللَّهُمَّ لَا مَانِعَ لِمَا أَعْطَيْتَ وَلَا مُعْطِيَ لِمَا مَنَعْتَ وَلَا رَادَّ لِمَا قَضَيْتَ وَلَا يَنْفَعُ ذَا الْجَدِّ مِنْكَ الْجَدُّ لَا حَوْلَ وَلَا قُوَّةَ إِلَّا بِاللَّهِ

«Аллаһумма ля мани'а лимá а'тайта ва ля му'тия лимá мана'та, ва ля радда лимá қазайта, ва ля янфа'у заль-гжадди минкаль-гжадду ля ҳавля ва ля қуввата илля билляһ».

(О Аллах, никто не воспрепятствует тому, что Ты даешь, и никто не даст того, чему Ты воспрепятствуешь, и нет возврата тому, что Ты решил, и нет пользы от стараний, (ибо) старания только от Тебя, нет силы и могущества, чтобы удержаться от послушания Богу и совершать богослужение, кроме как от Аллаха).

8. Сура «Аль-Фатиха»:

بِسْمِ اللَّهِ الرَّحْمَنِ الرَّحِيمِ *
الْحَمْدُ لِلَّهِ رَبِّ الْعَالَمِينَ * الرَّحْمَنِ الرَّحِيمِ * مَالِكِ يَوْمِ الدِّينِ * إِيَّاكَ
نَعْبُدُ وَإِيَّاكَ نَسْتَعِينُ * اهْدِنَا الصِّرَاطَ الْمُسْتَقِيمَ * صِرَاطَ الَّذِينَ أَنْعَمْتَ
عَلَيْهِمْ 0 غَيْرِ الْمَغْضُوبِ عَلَيْهِمْ وَلَا الضَّالِّينَ *

9. Аят «Аль-Курсий»:

اللَّهُ لَا إِلَهَ إِلَّا هُوَ الْحَيُّ الْقَيُّومُ لَا تَأْخُذُهُ سِنَّةٌ وَلَا نَوْمٌ لَهُ مَا فِي السَّمَاوَاتِ
وَمَا فِي الْأَرْضِ مَنْ ذَا الَّذِي يَشْفَعُ عِنْدَهُ إِلَّا بِإِذْنِهِ يَعْلَمُ مَا بَيْنَ أَيْدِيهِمْ
وَمَا خَلْفَهُمْ وَلَا يُحِيطُونَ بِشَيْءٍ مِنْ عِلْمِهِ إِلَّا بِمَا شَاءَ وَسِعَ كُرْسِيُّهُ
السَّمَاوَاتِ وَالْأَرْضَ وَلَا يَئُودُهُ حِفْظُهُمَا وَهُوَ الْعَلِيُّ الْعَظِيمُ

10. Сура «Аль-Ихляс» — 3 раза:

بِسْمِ اللَّهِ الرَّحْمَنِ الرَّحِيمِ *
قُلْ هُوَ اللَّهُ أَحَدٌ * اللَّهُ الصَّمَدُ * لَمْ يَلِدْ وَلَمْ يُولَدْ * وَلَمْ يَكُنْ لَهُ كُفُوًا أَحَدٌ *

11. Сура «Аль-Фаляк»:

بِسْمِ اللَّهِ الرَّحْمَنِ الرَّحِيمِ *
قُلْ أَعُوذُ بِرَبِّ الْفَلَقِ * مِنْ شَرِّ مَا خَلَقَ * وَمِنْ شَرِّ غَاسِقٍ إِذَا وَقَبَ *
وَمِنْ شَرِّ النَّفَّاثَاتِ فِي الْعُقَدِ * وَمِنْ شَرِّ حَاسِدٍ إِذَا حَسَدَ *

12. Сура «Ан-Нас»:

بِسْمِ اللَّهِ الرَّحْمَنِ الرَّحِيمِ *
 قُلْ أَعُوذُ بِرَبِّ النَّاسِ * مَلِكِ النَّاسِ * إِلَهِ النَّاسِ * مِنْ شَرِّ الْوَسْوَاسِ
 الْخَنَّاسِ * الَّذِي يُوَسْوِسُ فِي صُدُورِ النَّاسِ * مِنَ الْجِنَّةِ وَالنَّاسِ *

13. 33 раза произносят:

سُبْحَانَ اللَّهِ

«Субханаллаһ»

(Пречист Аллах от всяких недостатков).

14. 33 раза произносят:

الْحَمْدُ لِلَّهِ

«Альхамду лилляһ»

(Хвала Аллаху).

15. 34 раза произносят:

اللَّهُ أَكْبَرُ

«Аллаһу акбар»

(Аллах велик).

16. Далее еще раз читают молитву, приведенную в пункте 6.

17. 10 раз произносят:

لَا إِلَهَ إِلَّا اللَّهُ

«Ля иляһа илляллаһ»

(Нет ничего достойного поклонения кроме Аллаха).

18. 10 раз произносят:

اللَّهُمَّ صَلِّ عَلَى سَيِّدِنَا مُحَمَّدٍ وَعَلَى آلِ سَيِّدِنَا مُحَمَّدٍ وَسَلِّمْ

«Аллаһумма сали 'аля саййидина Мухаммадив-ва 'аля али саййидина Мухаммадив-ва-салим».

(О Аллах, благослови нашего господина Мухаммада и семью нашего господина Мухаммада).

И после азкаров, вытянув руки вперед, читают дуа (мольба, обращенная к Аллаху) о принятии намазов, молитв, других форм богослужения, о прощении грехов, о милости Аллаха для себя, своих родных и близких и всех уверовавших — для живых и для покойных, ибо после обязательного намаза увеличивается шанс принятия Всевышним нашей мольбы.

Есть и другие варианты славословий, читаемых после намаза.

ТРАНСКРИПЦИЯ

В книге дана транскрипция арабских звуков с использованием знаков транскрипции, принятых в востоковедении, кроме четырех букв: **ه** обозначена знаком "h"; **ض** обозначена знаком "з̄"; **و** обозначена знаком "в"; **ع** обозначена знаком "ъ".

ث	—	ث	—	غ	—	ڱ
ج	—	ض	—	ف	—	қ
ح	—	و	—	ط	—	h
ذ	—	ط	—	ظ	—	ъ
ص	—	ظ	—	ع	—	'
		ع	—			

ИСПОЛЬЗОВАННАЯ ЛИТЕРАТУРА:

1. Абу Хамид аль-Газали. Ихья 'улюми-ддин. Бейрут, 2002.
2. Абдуллах бин Абдуррахман. Мукаддиматуль-хазрабийя. Дамаск, 1986.
3. Мухаммад Амин аль-Курдий. Танвируль-кулюб. Халеб.
4. Намаз — священный долг мусульманина. Махачкала, 2001. ДУМД. Издательство - «Ихлас». Составитель: Ичалов Г.
5. Основы выполнения намаза. Киев, 2003. ДУМУ. Издательство — «Аль-Иршад».
6. Правила ритуального очищения. Киев, 2003. ДУМУ. Издательство — «Аль-Иршад».
7. Рамазанов К. Намазы-суннат. Махачкала, 2004.

СОДЕРЖАНИЕ

Предисловие	3
ЧАСТЬ I. ПОДГОТОВКА К НАМАЗУ	
Виды намазов	8
Условия намаза	8
Глава 1. Правила ритуального очищения	10
§1. Разновидности воды	11
§2. О нечистотах	13
§3. О Подмывании	15
§4. Частичное омовение тела	19
§5. Полное омовение тела	29
§6. Ритуальное очищение землей	34
§7. Правила омовения для тех, у кого наложена повязка	41
§8. О менструации	42
Глава 2. Чистота тела, одежды и места моления	47
Глава 3. Как одеться для выполнения намаза	48
Глава 4. Время совершения намаза	50
Глава 5. Кибла	54
ЧАСТЬ II. СОВЕРШЕНИЕ НАМАЗА	
Составные части намаза	56
§1. Порядок выполнения намазов	59
§2. Обязательные составные части намаза	73
§3. Обстоятельства, нарушающие намаз	76
§4. Важнейшие рекомендуемые действия в намазе	78
§5. Желательные действия в намазе	79
§6. Если в намазе допущена ненамеренная ошибка	81
§7. Нежелательные действия при совершении намаза	83
§8. Порядок выполнения намаза для тех, кто не может совершить земной поклон	84
§9. Порядок выполнения намаза для тех, кто может стоять, но не может совершить поясной и земной поклоны	87
§10. Порядок выполнения намаза для тех, кто не может стоять	89
§11. Коллективный намаз	90
§12. Возмещение долговых намазов	96
§13. Пятничный намаз	97
§14. Погребальный намаз	99
§15. Намазы - ратибат	104
§16. Сокращение и перенос намаза	106
ПРИЛОЖЕНИЕ	109
Транскрипция	134
Использованная литература	134

Духовное управление мусульман Дагестана
Отдел исламского просвещения

Намаз — опора религии